



# Land Cruiser

Preise und Fakten

## DIE PREISE

MOTOREN 5-TÜRER	Land Cruiser	Land Cruiser Comfort	Land Cruiser Executive	Land Cruiser TEC-Edition	Land Cruiser First Edition
2,8-l-D-4D mit 8-Stufen-Automatikgetriebe und permanentem Allradantrieb, 150 kW (204 PS) <sup>1)</sup>	67.990,-*	69.990,-*	79.990,-*	86.490,-*	91.490,-*

- = nicht erhältlich


<sup>1)</sup> Energieverbrauch Toyota Land Cruiser, 2,8-l-Turbodiesel 150 kW (204 PS) kombiniert: 11 l/100 km; CO<sub>2</sub>-Emission kombiniert: 288 g/km. CO<sub>2</sub>-Klasse: G. Bei den Angaben handelt es sich um vorläufige Werte nach dem WLTP-Prüfverfahren. Das Fahrzeug ist noch nicht final homologiert. Finale WLTP-Werte werden zum voraussichtlichen Marktstart im Juli 2024 erwartet.

\* Preisangaben in €. Preisangaben inkl. 19% MwSt. sind unverbindliche Preisempfehlungen der Toyota Deutschland GmbH, Toyota-Allee 2, 50858 Köln zzgl. Überführungskosten, zum Zeitpunkt der Veröffentlichung (siehe Rückseite). Individuelle Händlerpreise auf Anfrage bei Ihrem Toyota Vertragshändler.

## DIE WESENTLICHE AUSSTATTUNG


Land Cruiser	Land Cruiser Comfort	Land Cruiser Executive	Land Cruiser TEC-Edition	Land Cruiser First Edition
<ul style="list-style-type: none"> <li>• Elektrische Differentialsperre hinten</li> <li>• Fahrzeugstabilitätskontrolle (VSC)</li> <li>• Bergabfahrkontrolle (DAC)</li> <li>• Geschwindigkeitsregelanlage für das Gelände: Crawl Control</li> <li>• Aluminiumfelgen mit Bereifung 245/70 R18</li> <li>• Frontscheinwerfer LED Reflektor</li> <li>• Dachreling</li> <li>• Audiosystem mit 6 Lautsprechern</li> </ul>	<p><b>ZUSÄTZLICH ZU/ABWEICHEND VON LAND CRUISER:</b></p> <ul style="list-style-type: none"> <li>• Aluminiumfelgen mit Bereifung 265/70 R18</li> <li>• Hecktür mit zusätzlicher Klappe</li> <li>• Heckspoiler</li> <li>• Untere Heck- und Hintertürverkleidung mit silbernen Elementen</li> <li>• Querverkehrswarner mit Bremsfunktion</li> <li>• Zusätzlicher zweiter USB Anschluss vorne, 2 USB Anschlüsse hinten</li> <li>• Alarmanlage</li> <li>• Ohne elektrische Differentialsperre</li> </ul> <p>Optionen:</p> <ul style="list-style-type: none"> <li>• Comfort Plus Paket</li> </ul>	<p><b>ZUSÄTZLICH ZU/ABWEICHEND VON LAND CRUISER COMFORT:</b></p> <ul style="list-style-type: none"> <li>• LED Projektor-Lampen</li> <li>• Kunststoffelemente schwarz/grau</li> <li>• Privacy Glas</li> <li>• Elektrische Differentialsperre hinten</li> <li>• Multi Terrain Select</li> <li>• Digitales Cockpit 12,3-Zoll-Display</li> <li>• 12,3 Zoll-T2 Audio &amp; Navi mit 10 Lautsprechern</li> <li>• Smartphone-Ladegerät, kabellos</li> <li>• Beheizbares Lederlenkrad</li> <li>• Kühlfach in der Mittelkonsole integriert</li> <li>• HDMI Anschluss</li> <li>• Mikrofon und Verstärker</li> <li>• Querverkehrswarner vorn</li> </ul>	<p><b>ZUSÄTZLICH ZU/ABWEICHEND VON LAND CRUISER EXECUTIVE:</b></p> <ul style="list-style-type: none"> <li>• 20-Zoll-Aluminiumfelgen mit Bereifung 265/60 R20</li> <li>• Entkoppelbarer vorderer Stabilisator</li> <li>• Ledersitze</li> <li>• Fahrer- und Beifahrersitze mit Memory-Funktion und Lordosenstütze</li> <li>• Head Up-Display, elektrisch verstellbar</li> <li>• Digitaler Innenspiegel</li> <li>• JBL® Audiosystem mit 14 Lautsprechern</li> </ul> <p>Optionen:</p> <ul style="list-style-type: none"> <li>• 7-Sitzer</li> </ul>	<p><b>ZUSÄTZLICH ZU/ABWEICHEND VON LAND CRUISER TEC-EDITION:</b></p> <ul style="list-style-type: none"> <li>• LED-Rundscheinwerfer</li> <li>• Exklusive Bi-tone Außenfarben Sand / Grey und Smoky Blue / Grey</li> <li>• Aluminiumfelgen mit Bereifung 265/65 R18 7.5</li> </ul>


## DIE SERIENAUSSTATTUNG

EXTERIEUR 	Land Cruiser	Land Cruiser Comfort	Land Cruiser Executive	Land Cruiser TEC	Land Cruiser First Edition
Antenne DAB	•	•	•	•	•
Antenne, Shark-Fin	•	•	•	•	•
Außenspiegel, beheizbar	•	•	•	•	•
Außenspiegel, Einstiegsbeleuchtung	—	•	•	•	•
Außenspiegel, elektrisch einklappbar	•	•	•	•	•
Außenspiegel, Memory-Funktion	—	—	•	•	•
Außenspiegel, Seitenblinker integriert	•	•	•	•	•
Außenspiegel, Toter-Winkel-Warner	—	•	•	•	•
Dachreling, schwarz	•	•	•	•	•
Heckklappe, Einsatz schwarz	—	—	•	•	•
Heckklappe, elektrisch	—	S <sup>1)</sup>	•	•	•
Heckklappe, Fenster separat öffnend	—	S <sup>1)</sup>	•	•	•
Heckspoiler	—	•	•	•	•
Hecktür, Einsatz silbern	—	•	—	—	—
Oberer Kühlergrill, mattgrau	—	—	•	•	•
Oberer Kühlergrill, schwarz	•	—	—	—	—
Oberer Kühlergrill, silberfarben	—	•	—	—	—
Trittbretter, schwarz	•	•	•	•	•
Türen, Applikationen schwarz	•	•	•	•	•
Türgriffe, schwarz glänzend	—	—	•	•	•
Türgriffe, Wagenfarbe außen	—	•	—	—	—
Unterer Kühlergrill-Schutz, mattgrau	—	—	S <sup>1)</sup>	•	•

• = Serienausstattung — = nicht erhältlich S = Sonderausstattung


## DIE SERIENAUSSTATTUNG

EXTERIEUR 	Land Cruiser	Land Cruiser Comfort	Land Cruiser Executive	Land Cruiser TEC	Land Cruiser First Edition
Unterer Kühlergrill-Schutz, schwarz	•	•	•	—	—
Unterer Kühlergrill-Schutz, silberfarben	—	S <sup>1)</sup>	—	—	—

FAHRWERK UND RÄDER 	Land Cruiser	Land Cruiser Comfort	Land Cruiser Executive	Land Cruiser TEC	Land Cruiser First Edition
18-Zoll-Leichtmetallfelgen, 6-Doppelspeichen-Design, dunkelgrau metallic	•	•	—	—	—
18-Zoll-Leichtmetallfelgen, 9-Speichen-Design	—	—	•	—	•
20-Zoll-Leichtmetallfelgen, 6-Doppelspeichen-Design, mattgrau	—	—	—	•	—
Elektrische Differentialsperre hinten	•	—	•	•	•
Entkoppelbarer Stabilisator (SDM)	—	—	—	•	•
Geländeabhängiges Geschwindigkeitsregelsystem	•	•	•	•	•
Ohne entkoppelbaren Stabilisator (SDM)	•	•	•	—	—
Radkästen, schmal	•	—	—	—	—
Radkästen, Standard	—	•	•	•	•
Randkappen, mattschwarz	•	•	•	•	•


• = Serienausstattung — = nicht erhältlich S = Sonderausstattung

## DIE SERIENAUSSTATTUNG

INTERIEUR UND KOMFORT 	Land Cruiser	Land Cruiser Comfort	Land Cruiser Executive	Land Cruiser TEC	Land Cruiser First Edition
12V-Anschluss hinten	•	•	•	•	•
2. Sitzreihe, 60:40 umklappbar	•	•	•	•	•
2. Sitzreihe, individuell verschiebbar	•	•	•	•	•
220V-Anschluss, Kofferraum	•	•	•	•	•
3. Sitzreihe, 50:50 umklappbar	—	—	—	S <sup>1)</sup>	—
3. Sitzreihe, verschiebbar	—	—	—	S <sup>1)</sup>	—
3. Sitzreihe, verstellbar	—	—	—	S <sup>1)</sup>	—
Armauflage, Soft-Touch-Türverkleidung	—	S <sup>1)</sup>	•	•	•
Deckenbeleuchtung (2), Laderaum	•	•	•	•	•
Digitales Cockpit, 12,3-Zoll	—	—	•	•	•
ECO-Fahranzeige	•	•	•	•	•
Fahrersitz, Neigungseinstellung manuell	•	•	—	—	—
Fahrersitz, Neigungseinstellung elektrisch	—	S <sup>1)</sup>	•	•	•
Farb-Multi-Info-Display	•	•	•	•	•
Feststellbremse, elektrisch	•	•	•	•	•
First Edition Logo, geprägt in Soft-Touch-Türverkleidung vorne und hinten	—	—	—	—	•
Fußraum, beleuchtet	—	—	—	•	•
Gepäckraumabdeckung, ausziehbar	•	•	•	•	•
Gepäckraumschienen	•	•	•	•	•
Geschwindigkeitsanzeige (km/h), analog	•	•	—	—	—
Geschwindigkeitsanzeige (km/h), digital	—	—	•	•	•
Geschwindigkeitsbegrenzer	•	•	•	•	•


• = Serienausstattung — = nicht erhältlich S = Sonderausstattung

## DIE SERIENAUSSTATTUNG

INTERIEUR UND KOMFORT 	Land Cruiser	Land Cruiser Comfort	Land Cruiser Executive	Land Cruiser TEC	Land Cruiser First Edition
Getränkehalter hinten (4)	•	•	•	•	•
Getränkehalter vorne (4)	•	•	•	•	•
Haltegriff, A-Säule	•	•	•	•	•
Haltegriff, B-Säule	•	•	•	•	•
Haltegriff, über Kopf hinten	•	•	•	•	•
Haltegriff, über Kopf vorne	•	•	•	•	•
Handschuhfach, abschließbar	•	•	•	•	•
Handschuhfach, beleuchtet	•	•	•	•	•
Head-Up-Display, 10-Zoll	—	—	—	•	•
Head-Up-Display, farbig	—	—	—	•	•
Innenraumbeleuchtung, zentral LED	•	•	•	•	•
Innenspiegel, automatisch abblendbar	—	S <sup>1)</sup>	•	—	—
Innenspiegel, manuell abblendbar	•	•	—	—	—
Instrumentendisplay, Einsatz grau, strukturiert	—	•	—	—	—
Instrumentendisplay, Einsatz mit Titanium-Effekt	—	—	•	•	—
Instrumentendisplay, First Edition Prägung	—	—	—	—	•
Instrumentendisplay, schwarz	•	•	•	•	•
ISOFIX-Kindersitzbefestigung	•	•	•	•	•
Kissen Fahrersitz, manuell ausziehbar	•	•	—	•	•
Klimaanlage, Fernbedienung	•	•	•	•	•
Klimaanlage, manuell	•	•	—	—	—
Klimaautomatik, 3-Zonen, Rücksitze	—	S <sup>1)</sup>	•	•	•
Klimaautomatik, 2-Zonen	—	S <sup>1)</sup>	•	•	•

• = Serienausstattung — = nicht erhältlich S = Sonderausstattung


## DIE SERIENAUSSTATTUNG

INTERIEUR UND KOMFORT 	Land Cruiser	Land Cruiser Comfort	Land Cruiser Executive	Land Cruiser TEC	Land Cruiser First Edition
Kniepolsterung, Mittelkonsole	—	—	—	•	•
Kofferraumentriegelung Funkfernbedienung	•	•	•	•	•
Kopfstützen (2), hinten	•	•	•	•	•
Kopfstützen hinten (4)	—	—	—	S <sup>1)</sup>	—
Kopfstützen, verstellbar/hinten	•	•	•	•	•
Ledersitze, synthetisch/ vegan	—	S <sup>1)</sup>	•	—	—
Lenkrad, beheizbar	—	—	•	•	•
Lenkrad, längs- und höhenverstellbar, elektrisch	—	—	•	•	•
Lenkrad, längs- und höhenverstellbar, manuell	•	•	—	—	—
Lenkrad, Leder 3-Speichen	—	S <sup>1)</sup>	•	•	•
Lenkrad, Urethan 3-Speichen	•	•	—	—	—
Leselampe, LED 2. Sitzreihe	•	•	•	•	•
Leselampe, LED vorne	•	•	•	•	•
Luftungsdüsen, hintere Sitzreihen	•	•	•	•	•
Mittelkonsole, Kühlfunktion vorne	—	—	•	•	•
Mittelkonsole, Soft-Touch	—	S <sup>1)</sup>	•	•	•
Multi-Info-Display, 7-Zoll	•	•	—	—	—
Pollenfilter	•	•	•	•	•
Rücksitze, 2. Sitzreihe verstellbar	•	•	•	•	•
Rücksitze, beheizbar	—	—	—	•	•
Rücksitze, belüftet	—	—	—	•	•
Schaltknauf, Leder	—	S <sup>1)</sup>	•	•	•
Schaltknauf, lederähnlich	•	•	—	—	—

• = Serienausstattung — = nicht erhältlich S = Sonderausstattung





## DIE SERIENAUSSTATTUNG

INTERIEUR UND KOMFORT 	Land Cruiser	Land Cruiser Comfort	Land Cruiser Executive	Land Cruiser TEC	Land Cruiser First Edition
Scheibenreiniger-Warnung	•	•	•	•	•
Servolenkung, elektrisch	•	•	•	•	•
Sitz Beifahrer Längsverstellung elektrisch	—	—	—	•	•
Sitz Beifahrer, Rückenlehne elektrisch	—	—	—	•	•
Sitz Fahrer, Höhen- und Längsverstellung elektrisch	—	S <sup>1)</sup>	•	•	•
Sitz Fahrer, Höhen- und Längsverstellung manuell	•	•	—	—	—
Sitz Fahrer, Lordosenstütze elektrisch	—	—	—	•	•
Sitz Fahrer, Memory Funktion	—	—	—	•	•
Sitz Fahrer, Rückenlehne elektrisch verstellbar	—	S <sup>1)</sup>	•	•	•
Sitz Fahrer, Rückenlehne manuell verstellbar	•	•	—	—	—
Sitze belüftet, vorne	—	S <sup>1)</sup>	•	•	•
Sitze manuell zurückgleitend	•	•	•	—	—
Sitze vorne, Taschen Rückenlehne	•	•	•	•	•
Sitze vorne, Sitzheizung	—	S <sup>1)</sup>	•	•	•
Sitze, automatisch zurückgleitend	•	•	•	—	—
Smart View Mirror (Innenspiegel digital)	—	—	—	•	•
Smartphone-Ladegerät, kabellos	—	—	•	•	•
Sonnenblende Fahrer und Beifahrer, Beleuchtung	•	•	•	•	•
Sonnenblende Fahrer und Beifahrer, Schminkspiegel	•	•	•	•	•
Sonnenblende, Tickethalter	•	•	•	•	•
Start-/Stop-Knopf	•	•	•	•	•
Türeinstiegsbeleuchtung	•	•	•	•	•
Türgriffe, schwarz innen	•	•	—	—	—

• = Serienausstattung — = nicht erhältlich S = Sonderausstattung


## DIE SERIENAUSSTATTUNG


INTERIEUR UND KOMFORT 	Land Cruiser	Land Cruiser Comfort	Land Cruiser Executive	Land Cruiser TEC	Land Cruiser First Edition
Türgriffe, silbern innen	—	S <sup>1)</sup>	•	•	•
Türtaschen, beleuchtet	—	—	—	•	•
Türverkleidung, Soft-Touch Elemente vorne.	—	•	•	•	—
Zentralverriegelung	•	•	•	•	•
Zentralverriegelung, Funkfernbedienung	•	•	•	•	•

KONNEKTIVITÄT UND INFOTAINMENT 	Land Cruiser	Land Cruiser Comfort	Land Cruiser Executive	Land Cruiser TEC	Land Cruiser First Edition
HDMI-Anschluss	—	—	•	•	•
JBL-Premium-Sound-System	—	—	—	•	•
Lautsprecher (6)	•	•	—	—	—
Lautsprecher (10)	—	—	•	—	—
Lautsprecher (14)	—	—	—	•	•
Mikrofon für Freisprecheinrichtung	•	•	•	•	•
Multimedia-Display, 9-Zoll	•	•	—	—	—
Multimedia-Display, 12,3-Zoll	—	—	•	•	•
Multimedia-System Toyota Smart Connect+	—	—	•	•	•
Schalter Audioanlage, Lenkrad	•	•	•	•	•
Schalter Freisprecheinrichtung, Lenkrad	•	•	•	•	•
Schalter Multi-Info-Display, Lenkrad	•	•	•	•	•

• = Serienausstattung — = nicht erhältlich S = Sonderausstattung


## DIE SERIENAUSSTATTUNG

KONNEKTIVITÄT UND INFOTAINMENT 	Land Cruiser	Land Cruiser Comfort	Land Cruiser Executive	Land Cruiser TEC	Land Cruiser First Edition
Schalter Multimediasystem, Lenkrad	•	•	•	•	•
Schalter Sprachsteuerung, Lenkrad	•	•	•	•	•
Smartphone-Integration (kabellos per Apple CarPlay und Android Auto™)	•	•	•	•	•
Toyota Touch (TAS 600 light)	•	•	—	—	—
USB Typ-C Anschlüsse hinten (2)	—	•	—	—	—
USB Type-C Anschluss hinten (4)	—	S <sup>1)</sup>	•	•	•
USB Type-C-Anschluss vorne (2)	—	•	•	•	•
USB-C Anschluss, vorne	•	—	—	—	—
USB-Schnittstelle	•	•	•	•	•

LICHT UND SICHT 	Land Cruiser	Land Cruiser Comfort	Land Cruiser Executive	Land Cruiser TEC	Land Cruiser First Edition
Abblendlichtautomatik	•	•	•	•	•
Blinker, LED	•	•	•	•	•
Bremsleuchten, Bremswarnung automatisch	—	•	•	•	•
Bremsleuchten, LED	•	•	•	•	•
Einklemmschutz, elektrische Fenster	•	•	•	•	•
Fensterheber, „One Touch“ 2. Sitzreihe	•	•	•	•	•
Fensterheber, vorn und hinten, elektrisch („One-Touch“)	•	•	•	•	•
Fernlicht-Assistent	—	—	•	•	—
Fernlicht-Assistent (AHB)	•	•	•	•	•
Follow-me-Home Funktion	•	•	•	•	•
Geräuschdämmungsschicht Frontscheibe	•	•	•	•	•
Heckscheibenheizung	•	•	•	•	•


• = Serienausstattung — = nicht erhältlich S = Sonderausstattung

## DIE SERIENAUSSTATTUNG

LICHT UND SICHT 	Land Cruiser	Land Cruiser Comfort	Land Cruiser Executive	Land Cruiser TEC	Land Cruiser First Edition
Heckscheibenwischer	•	•	•	•	•
Intervall-Scheibenwischer	•	•	•	•	•
Intervallscheibenwischer Heck	•	•	•	•	•
Land Cruiser Prägung in Scheinwerfern	—	—	—	—	•
LED-Reflektor-Scheinwerfer	•	•	—	—	—
LED-Scheinwerfer, rund	—	—	—	—	•
Nebelscheinwerfer, LED	•	•	•	•	•
Nebelschlussleuchte (LED)	•	•	•	•	•
Privacy Glas, hintere Sitzreihe(n)	—	—	•	•	•
Projector-LED-Scheinwerfer	—	—	•	•	—
Regensensor	•	•	•	•	•
Rückleuchten, LED	•	•	•	•	•
Scheibenwaschdüsen, beheizbar	•	•	•	•	•
Scheibenwischer, Intervall variabel	•	•	•	•	•
Scheibenwischerablage, beheizbar	•	•	•	•	•
Scheinwerfer-Reinigungsanlage	—	—	•	•	•
Scheinwerferhöhenverstellung, automatisch	•	•	•	•	•
Tagfahrlicht, LED	•	•	•	•	•
Windschutzscheibe, elektrisch beheizbar	•	•	•	•	•

• = Serienausstattung — = nicht erhältlich S = Sonderausstattung

## DIE SERIENAUSSTATTUNG

SICHERHEITSAUSSTATTUNG 	Land Cruiser	Land Cruiser Comfort	Land Cruiser Executive	Land Cruiser TEC	Land Cruiser First Edition
180° Heckkamera	—	—	•	•	•
3. Bremsleuchte LED	•	•	•	•	•
Airbag, Beifahrer Deaktivierungsschalter	•	•	•	•	•
Airbag, Beifahrer/Fahrer vorn	•	•	•	•	•
Aktive Antischlupfregelung (A-TRC)	•	•	•	•	•
Alarmanlage, Einbruchsensor	—	•	•	•	•
Alarmanlage, Neigungssensor	—	•	•	•	•
Anhängerstabilisierungskontrolle (TSC)	•	•	•	•	•
Antiblockiersystem (ABS)	•	•	•	•	•
Automatische Türverriegelung	•	•	•	•	•
Bergabfahrkontrolle (HAC)	•	•	•	•	•
Berganfahrhilfe (DAC)	•	•	•	•	•
Brems-Assistent	•	•	•	•	•
Bremslicht, dynamisch	•	•	•	•	•
eCall Notrufsystem	•	•	•	•	•
Geschwindigkeitsregelanlage, adaptiv	•	•	•	•	•
Gurtwarnsystem vorne und hinten, optisch und akustisch	•	•	•	•	•
Kindersicherung hinten	•	•	•	•	•
Knieairbags Fahrer & Passagiere	•	•	•	•	•
Multi-Terrain-Monitor	—	—	•	•	•
Multi-Terrain-Select-System (MTS)	—	—	•	•	•
Multimedia-Display, Rückfahrkamera	•	•	—	—	—


• = Serienausstattung — = nicht erhältlich S = Sonderausstattung Torsen ist eine eingetragene Marke der JTEKT Corporation.

## DIE SERIENAUSSTATTUNG

SICHERHEITSAUSSTATTUNG 	Land Cruiser	Land Cruiser Comfort	Land Cruiser Executive	Land Cruiser TEC	Land Cruiser First Edition
Notsystem, Anhalte-Assistent	•	•	•	•	•
Panorama-Kamerasystem	—	—	•	•	•
Parksensoren vorn mit automatischem Brems-Assistent (Objekt- und Fahrzeugerkennung)	—	•	—	—	—
Parksensoren vorn mit automatischem Brems-Assistent (Objekt-, Fahrzeug- und Fußgängererkennung)	—	—	•	•	•
Pre-Collision System	•	•	•	•	•
Pre-Collision-System, Monitor Fahrer	•	•	•	•	•
Parksensoren mit automatischer Bremsfunktion, hinten	—	•	•	•	•
Reifendruck-Warnsystem (TPWS)	•	•	•	•	•
Rückfahrkamera	•	•	—	—	—
Rückfahrkamera mit Kamerawaschanlage	—	—	•	•	•
Rückfahrkamera, Orientierungslinien	—	—	•	•	•
Schalter Geschwindigkeitsbegrenzer	•	•	•	•	•
Schalter Geschwindigkeitsregelanlage	•	•	•	•	•
Schalter Spurhalte-Assistent, Lenkrad	•	•	•	•	•
Spurhalte-Assistent (LDA), mit Lenkhilfe	—	—	•	•	•
Spurverfolgungs-Assistent	•	•	•	•	•
Spurwechsel-Assistent (LCA)	—	—	•	•	•
Stabilitätskontrolle, elektr. (VSC)	•	•	•	•	•
Türen, Ausstiegs-Assistent	—	•	•	•	•
Ultra-Breitband Wegfahrsperr	—	•	•	•	•
Verkehrszeichenerkennung (RSA)	•	•	•	•	•
Wegfahrsperr	•	—	—	—	—

• = Serienausstattung — = nicht erhältlich S = Sonderausstattung


## DIE OPTIONALE AUSSTATTUNG

LACKFARBEN 	Land Cruiser	Land Cruiser Comfort	Land Cruiser Executive	Land Cruiser TEC	Land Cruiser First Edition
040 super white	•	•	•	•	—
089 platinum white pearl	—	1.390,-*	1.390,-*	1.390,-*	—
1L7 dark grey	—	690,-*	690,-*	690,-*	—
202 black	690,-*	690,-*	690,-*	690,-*	—
218 attitude back metallic	—	990,-*	990,-*	990,-*	—
4V8 avantgarde bronze metallic	990,-*	990,-*	990,-*	990,-*	—
5C8 sand metallic	—	—	990,-*	990,-*	—
2ZC sand/ light grey metallic	—	—	—	—	990,-*
2ZD smoky blue/ light grey	—	—	—	—	•

• = Serienausstattung – = nicht erhältlich S = Sonderausstattung

\* Preisangaben in €. Preisangaben inkl. 19% MwSt. sind unverbindliche Preisempfehlungen der Toyota Deutschland GmbH, Toyota-Allee 2, 50858 Köln zzgl. Überführungskosten, zum Zeitpunkt der Veröffentlichung (siehe Rückseite).  
Individuelle Händlerpreise auf Anfrage bei Ihrem Toyota Vertragshändler.

## DIE OPTIONALE AUSSTATTUNG

SONDERAUSSTATTUNG 	Land Cruiser	Land Cruiser Comfort	Land Cruiser Executive	Land Cruiser TEC	Land Cruiser First Edition
<b>Comfort Plus Paket:</b> - Türverkleidung, Armauflage vorn mit Soft-Touch Elementen - 2-Zonen-Klimaautomatik - Vegane Ledersitze - Elektrisch einstellbarer Fahrersitz/manuell einstellbarer Beifahrersitz - Sitze vorne beheizbar und belüftet, hinten belüftet. - 3-Speichen-Lenkrad und Schaltknauf Leder - Elektrische Heckklappe	—	4.000,-*	—	—	—
<b>Lackfarben:</b> - Mica-/Metallic-Lackierung - Perleffekt-Lackierung	990,-* 1.390,-*	990,-* 1.390,-*	990,-* 1.390,-*	990,-* 1.390,-*	• •
<b>3. Sitzreihe (7-Sitzer):</b> - 3. Sitzreihe, 50:50 elektrisch umklappbar	—	—	1.800,-*	—	—

• = Serienausstattung    — = nicht erhältlich    S = Sonderausstattung

\* Preisangaben in €. Preisangaben inkl. 19% MwSt. sind unverbindliche Preisempfehlungen der Toyota Deutschland GmbH, Toyota-Allee 2, 50858 Köln zzgl. Überführungskosten, zum Zeitpunkt der Veröffentlichung (siehe Rückseite).  
Individuelle Händlerpreise auf Anfrage bei Ihrem Toyota Vertragshändler.



# ZUBEHÖR

INTERIEUR	Euro*
ISOFIX-Kindersitz G2 Für Kinder von ca. 3 bis 12 Jahren (bzw. 15 bis 36 kg Gewicht), kann mit ISOFIX oder dem serienmäßigen 3-Punkt-Gurt befestigt werden. Best.-Nr.: 73700-0A020	450,-

FUSSMATTEN	Euro*
Fussmatten aus Gummi Schützen den Fahrzeuginnenraum vor Schmutz, Nässe und Abnutzung, passgenau mit Fixierpunkten. In Schwarz, mit Schriftzug Land Cruiser Gummifußmatten, 1. Reihe Best.-Nr.: PW210-60042	60,-
Gummifußmatten, 1. und 2. Reihe Best.-Nr.: PW210-60038	100,-
Fussmatten, Velours, mit Schriftzug „Land Cruiser“ Schützen den Fahrzeuginnenraum vor Schmutz, Nässe und Abnutzung, passgenau mit Fixierpunkten, aus strapazierfähigem Material.	
Fußmatten, Velours 830 g/m <sup>2</sup> , Schwarz, Schriftzug „Land Cruiser“, 1. und 2. Reihe Best.-Nr.: PW210-60030	115,-
Fußmatten, Velours, 3. Reihe (7 Sitzer), Schwarz Best.-Nr.: PW210-60036	30,-
Fussmatten, Velours, mit Schriftzug „First Edition“ Schützen den Fahrzeuginnenraum vor Schmutz, Nässe und Abnutzung, passgenau mit Fixierpunkten, aus strapazierfähigem Material.	
Fußmatten, Velours 830g/m <sup>2</sup> , Schriftzug „First Edition“ (Gelb-Orange-Rot), 1. und 2. Reihe Best.-Nr.: PW210-60048	115,-
Fußmatten, Velours 830g/m <sup>2</sup> , Schriftzug „First Edition“ (Gelb-Orange-Rot), 3. Reihe (7-Sitzer) Best.-Nr.: PW210-60052	55,-
Fußmatten, Velours 830g/m <sup>2</sup> , Schriftzug „First Edition“ (Blau), 1. und 2. Reihe Best.-Nr.: PW210-60054	115,-
Fußmatten, Velours 830g/m <sup>2</sup> , Schriftzug „First Edition“ (Blau), 3. Reihe (7-Sitzer) Best.-Nr.: PW210-60058	55,-

\*Preisangaben in €. Preisangaben inkl. 19% MwSt. sind unverbindliche Preisempfehlungen der Toyota Deutschland GmbH, Toyota-Allee 2, 50858 Köln zzgl. Überführungskosten, zum Zeitpunkt der Veröffentlichung (siehe Rückseite). **Preisangaben zzgl. Montagekosten:** Individuelle Händlerpreise sowie evtl. anfallende Montagekosten auf Anfrage bei Ihrem Toyota Vertragshändler.

Weitere Informationen zu unserem  
**TOYOTA ORIGINAL ZUBEHÖR**  
 finden Sie auf [toyota.de](http://toyota.de). Einfach den QR-Code  
 scannen und Topangebote entdecken.



[toyota.de/zubehoer](http://toyota.de/zubehoer)



# ZUBEHÖR

GEPÄCK-/INNENRAUM	Euro*
Aschenbecher Massiv, mit Deckel, sicherer Halt Best.-Nr.: 74102-02140	30,-
Aufbewahrungsbox Für bis zu 10 kg, aus Polyester, faltbar, in Schwarz, kann auseinandergefaltet als Fahrzeugschutz verwendet werden, zusammengefaltet: 475 mm x 335 mm x 200 mm (Länge x Breite x Höhe), auseinandergefaltet: 715 mm x 855 mm Best.-Nr.: PW241-00000	85,-
Einstiegsleisten, vorn weiss beleuchtet, Set á 4 Stück Best.-Nr.: PT944-60240	505,-

ZUBEHÖR FÜR PERSONEN MIT MOBILITÄTSEINSCHRÄNKUNG	Euro*
Anschnallhilfe Hilft den Sicherheitsgurt zu greifen, um die erforderliche Bewegung zum Anlegen des Sicherheitsgurts zu reduzieren. Best.-Nr.: 0822C-00810	80,-
Haltegriff für die Kopfstütze „Basic“ Gurt, der aus einem weichen Material mit Kunststoffgriff an einer festen Position an den vorderen Kopfstützen installiert wird, um das Ein- und Aussteigen zu erleichtern. Best.-Nr.: 0822C-28810	65,-
Haltegriff für die Kopfstütze „Advanced“ Erweiterter Haltegriff: Harter Griff, der an einer festen Position an den vorderen Kopfstützen installiert wird, um das Ein- und Aussteigen zu erleichtern. Best.-Nr.: 0822C-52810	210,-
Sitzkissen, drehbar Kissen, das auf den Vorder- oder Rücksitzen installiert wird, um den Ein- und Ausstieg aus dem Fahrzeug durch eine Drehbewegung zu erleichtern. Best.-Nr.: PW2B0-00002	30,-
Verlängerung für den Haltegriff im Dach Gurt, der am Dachgriff befestigt wird, um das Ein- und Aussteigen zu erleichtern. Der Gurt ist in der Länge verstellbar und verfügt über einen Kunststoff-Clip, wodurch er einfach zu installieren/deinstallieren ist. Best.-Nr.: PW2B0-00001	30,-

\*Preisangaben in €. Preisangaben inkl. 19% MwSt. sind unverbindliche Preisempfehlungen der Toyota Deutschland GmbH, Toyota-Allee 2, 50858 Köln zzgl. Überführungskosten, zum Zeitpunkt der Veröffentlichung (siehe Rückseite). **Preisangaben zzgl. Montagekosten:** Individuelle Händlerpreise sowie evtl. anfallende Montagekosten auf Anfrage bei Ihrem Toyota Vertragshändler.

Weitere Informationen zu unserem  
**TOYOTA ORIGINAL ZUBEHÖR**  
finden Sie auf [toyota.de](http://toyota.de). Einfach den QR-Code  
scannen und Topangebote entdecken.



[toyota.de/zubehoer](http://toyota.de/zubehoer)



## ZUBEHÖR

<b>GEPÄCKNETZ</b>	Euro*
Schützt Gegenstände vor dem Verrutschen im Laderaum während der Fahrt, ist strapazierfähig und wird im Laderaum durch Fixierpunkte variabel nach Größe der Gegenstände befestigt (max. Belastung: 10 kg)	
Gepäcknetz horizontal (nicht in Verbindung mit Gepäckschutzgitter) Best.-Nr.: PZ416-K2340-ZA	70,-
Gepäcknetz vertikal (nicht in Verbindung mit Laderaumteiler für Gepäckschutzgitter) Best.-Nr.: PZ472-Q0341-ZA	70,-
Gepäckschutzgitter (z. B. für Beladung, Hunde), für 5-Sitzer Best.-Nr.: PW255-60000	380,-
<b>KOFFERRAUMSCHUTZMATTEN</b>	Euro*
Schützen den Kofferraum vor Schmutz und Nässe	
Kofferraumschalenmatte, aus Kunststoff, in Schwarz, Passform	
5-Türer, 5-Sitzer 5-Türer ohne verschiebbare Rücksitzbank Best.-Nr.: PW241-60010	95,-
5-Türer, 7-Sitzer Best.-Nr.: PW241-60011	95,-

\*Preisangaben in €. Preisangaben inkl. 19% MwSt. sind unverbindliche Preisempfehlungen der Toyota Deutschland GmbH, Toyota-Allee 2, 50858 Köln zzgl. Überführungskosten, zum Zeitpunkt der Veröffentlichung (siehe Rückseite). **Preisangaben zzgl. Montagekosten:** Individuelle Händlerpreise sowie evtl. anfallende Montagekosten auf Anfrage bei Ihrem Toyota Vertragshändler.

**JETZT LIFESTYLE- &  
MERCHANDISEARTIKEL  
ONLINE KAUFEN**



[collection.toyota-europe.com/de/](https://collection.toyota-europe.com/de/)



# ZUBEHÖR

STANDHEIZUNG	Euro*
Standheizungen Thermo Top 5. Heizgerät inkl. fahrzeugspezifischem Montage-Kit (Bedienelement muss zusätzlich bestellt werden).	
- Vorteile einer Standheizung: - kein Eiskratzen - Sicherheit durch freie Sicht - Wärme schon beim Einsteigen - spart Geld und Zeit - schont den Motor	
Evo 5 Best.-Nr.: Infos folgen	Infos folgen
Evo 5+ Best.-Nr.: Infos folgen	Infos folgen
Bedienelemente für Standheizung Vorwahluhr MultiControl Bedienen Sie Ihre Standheizung komfortabel und intuitiv mit der Vorwahluhr MultiControl. Durch die eingebaute Zeitschaltuhr können bis zu drei Vorwahlzeiten je Wochentag vorprogrammiert werden. Alle programmierten und aktivierten Start- und Stoppzeiten werden übersichtlich dargestellt. Auf Wunsch können Sie Ihre Standheizung auch direkt über die „Sofortstarttaste“ einschalten. Best.-Nr.: DENGGS-02106-20	100,-
Telestart T99 Diese kleine Funkfernbedienung für Standheizungen hat eine On-/Off-Funktion mit Rückmeldung und eine Reichweite von bis zu 1.000 Metern. Best.-Nr.: DENGGS-02241-20	315,-
Telestart T100 HTM Sie müssen nur noch die gewünschte Abfahrtszeit einstellen, und die intelligente Fernbedienung Telestart T100 HTM errechnet für Sie auf Basis der aktuellen Temperatur im Fahrzeuginneren die benötigte Heizzeit. Sie bietet dazu: Temperaturabfrage, On-/Off-Funktion mit Rückmeldung und eine Reichweite von bis zu 1.000 Metern. Best.-Nr.: DENGGS- 01692-20	390,-
Thermo Connect Individuelles Programmieren, abfahrtszeitabhängiges Heizen und Bequemes Ein- und Ausschalten der Heizung sorgen für die richtige Wohlfühltemperatur – immer und von überall. Best.-Nr.: DENGGS-02191-20	440,-

\*Preisangaben in €. Preisangaben inkl. 19% MwSt. sind unverbindliche Preisempfehlungen der Toyota Deutschland GmbH, Toyota-Allee 2, 50858 Köln zzgl. Überführungskosten, zum Zeitpunkt der Veröffentlichung (siehe Rückseite). **Preisangaben zzgl. Montagekosten:** Individuelle Händlerpreise sowie evtl. anfallende Montagekosten auf Anfrage bei Ihrem Toyota Vertragshändler.

Weitere Informationen zu unserem  
**TOYOTA ORIGINAL ZUBEHÖR**  
finden Sie auf [toyota.de](http://toyota.de). Einfach den QR-Code  
scannen und Topangebote entdecken.



[toyota.de/zubehoer](http://toyota.de/zubehoer)



# ZUBEHÖR

EXTERIEUR	Euro*
<b>ANHÄNGEZUGVORRICHTUNGEN</b> Gewährleisten hohe Sicherheit für die zulässigen Stützlasten.	
Mit abnehmbarer Kupplungskugel, mit vertikaler Verriegelung, abschließbar, inkl. 13-poligen fahrzeugspezifischen Elektrosatzes. Zur Montage wird eine Abdeckung benötigt. Best.-Nr.: PW960-60012 (Anhängezugvorrichtung) Best.-Nr.: PW5D0-60005 (13-poliger E-Satz) Best.-Nr.: PW960-60031-N7 (Abdeckung für die Anhängerkupplung, in silber) Best.-Nr.: PW960-60030-CR (Abdeckung für die Anhängerkupplung, in schwarz)	920,-
Anhängezugvorrichtung mit fester Kupplungskugel inkl. 13-poligen fahrzeugspezifischen Elektrosatzes. Zur Montage wird eine Abdeckung benötigt. Best.-Nr.: PW960-60010 (Anhängezugvorrichtung) Best.-Nr.: PW5D0-60005 (13-poliger E-Satz) Best.-Nr.: PW960-60031-N7 (Abdeckung für die Anhängerkupplung, in silber) Best.-Nr.: PW960-60030-CR (Abdeckung für die Anhängerkupplung, in schwarz)	700,-
Anhängezugvorrichtung mit geflanschter Kupplungskugel inkl. 13-poligen fahrzeugspezifischen Elektrosatzes. Zur Montage wird eine Abdeckung benötigt. Best.-Nr.: PW960-60011 (Anhängezugvorrichtung) Best.-Nr.: PW5D0-60005 (13-poliger E-Satz) Best.-Nr.: PW960-60031-N7 (Abdeckung für die Anhängerkupplung, in silber) Best.-Nr.: PW960-60030-CR (Abdeckung für die Anhängerkupplung, in schwarz)	725,-
Abdeckung für die Anhängezugvorrichtungen. Abdeckung, in silber Best.-Nr.: PW960-60031-N7	100,-
Abdeckung für die Anhängezugvorrichtungen. Abdeckung, in schwarz Best.-Nr.: PW960-60030-CR	100,-
13-poliger fahrzeugspezifischer Elektrosatz (in den AZV-Sets enthalten) Best.-Nr.: PW5D0-60005	255,-
7-poliger fahrzeugspezifischer Elektrosatz (wahlweise in den AZV-Sets statt 13-poligem Elektrosatz einsetzbar) Best.-Nr.: PW5D0-60004	180,-

\*Preisangaben in €. Preisangaben inkl. 19% MwSt. sind unverbindliche Preisempfehlungen der Toyota Deutschland GmbH, Toyota-Allee 2, 50858 Köln zzgl. Überführungskosten, zum Zeitpunkt der Veröffentlichung (siehe Rückseite). **Preisangaben zzgl. Montagekosten:** Individuelle Händlerpreise sowie evtl. anfallende Montagekosten auf Anfrage bei Ihrem Toyota Vertragshändler.

Weitere Informationen zu unserem  
**TOYOTA ORIGINAL ZUBEHÖR**  
finden Sie auf [toyota.de](http://toyota.de). Einfach den QR-Code  
scannen und Topangebote entdecken.



[toyota.de/zubehoer](http://toyota.de/zubehoer)



# ZUBEHÖR

DACHTRÄGER	Euro*
DACHTRÄGER-GRUNDSYSTEM Querträger (2 Stück), montierbar auf Dachreling Best.-Nr.: PW301-60002	370,-
Transporttasche für den Dach-Basisträger Bei Nichtbenutzung einfach zu verstauen, schützt den Dach-Basisträger vor Schmutz und Nässe dank wasserabweisendem und reißfestem Material Best.-Nr.: PW306-00001	50,-
DACHTRÄGER-AUFBAUTEILE (Nur in Verbindung mit Dachträger-Grundsistem)	Euro*
Fahrradträger ProRide abschließbar, kann links oder rechts montiert werden (bis max. 20 kg Fahrradgewicht). Maße 145 x 32 x 8,5 cm. Passend für Rundrahmengrößen 22–80 mm, ovale Rahmengrößen 80 x 100 mm. Schnelle und einfache Befestigung – der Drehmomentbegrenzer-Drehknopf kontrolliert das auf den Fahrradrahmen wirkende Drehmoment für einen optimalen Halt. Der Druck wird über große weiche Polster verteilt, die sich an die Rahmenrohre des Fahrrads anpassen. Dadurch wird das Risiko von Rahmenschäden minimiert. Sichere Befestigung: Die Verlängerung am Unterteil der Rahmenhalter-Klaue verhindert ein Umkippen des Fahrrads. Sicher befestigte Räder: Die Laufräder werden in den Radhalterungen durch diagonale Felgenhaltebänder mit Schnellverschluss sicher fixiert Best.-Nr.: PW308-00007	185,-
Horizontaler Skiträger Ski- und Snowboardträger, komfortabel auf dem Dach-Basisträger zu montieren, abschließbar Für bis zu 4 Paar Ski/2 Snowboards, Bügelänge beträgt 580 mm Best.-Nr.: PZ403-00630-00	115,-
Horizontaler Skiträger Ski- und Snowboardträger, komfortabel auf dem Dach-Basisträger zu montieren, abschließbar Für bis zu 6 Paar Ski/4 Snowboards, Bügelänge beträgt 770 mm Best.-Nr.: PZ403-00636-00	130,-
Toyota Dachbox M In schwarz glänzend, Toyota Branding, Ladevolumen, 415 Liter Volumen, max. Zuladung 75 kg, Eigengewicht 17,5 kg, beidseitig zu öffnen, Der Abstand der beiden Dachträger muss zwischen 58 cm und 93,2 cm betragen, TÜV geprüft und erfüllt die Anforderungen der City-Crash-Norm: ECE-R26. ECE-R61. Maße (L/B/H) 170,4 x 86,1 x 41,7cm Best.-Nr.: PW308-00011	900,-
Toyota Dachbox L, 479 Liter, 190,8 x 90,0 x 45,6 cm (LxBxH) Best.-Nr.: PW308-00013	1.000,-

\*Preisangaben in €. Preisangaben inkl. 19% MwSt. sind unverbindliche Preisempfehlungen der Toyota Deutschland GmbH, Toyota-Allee 2, 50858 Köln zzgl. Überführungskosten, zum Zeitpunkt der Veröffentlichung (siehe Rückseite). **Preisangaben zzgl. Montagekosten:** Individuelle Händlerpreise sowie evtl. anfallende Montagekosten auf Anfrage bei Ihrem Toyota Vertragshändler.

Weitere Informationen zu unserem  
**TOYOTA ORIGINAL ZUBEHÖR**  
finden Sie auf [toyota.de](http://toyota.de). Einfach den QR-Code  
scannen und Topangebote entdecken.



[toyota.de/zubehoer](http://toyota.de/zubehoer)



## ZUBEHÖR

DACHTRÄGER-AUFBAUTEILE (Nur in Verbindung mit Dachträger-Grundsystem)	Euro*
<p>Toyota Dachbox XL In schwarz glänzend, Toyota Branding, Ladevolumen speziell für Wintersportzubehör, 510 Liter Volumen für bis zu 7 Paar Ski/5 Snowboards, max. Zuladung 75 kg, Eigengewicht 26,8 kg, beidseitig zu öffnen. Der Abstand der beiden Dachträger muss zwischen 55,7 cm und 93,2 cm betragen, TÜV geprüft und erfüllt die Anforderungen der City-Crash-Norm: ECE-R26. ECE-R61. Maße (L/B/H) 210,7 x 91,3 x 43,6 cm Best.-Nr.: PW308-00015</p>	1.105,-
<p>Toyota Dachbox Alpine In schwarz glänzend, Toyota Branding, Ladevolumen speziell für Wintersportzubehör, 512 Liter Volumen für bis zu 7 Paar Ski/5 Snowboards, max. Zuladung 75 kg, Eigengewicht 25,5 kg, beidseitig zu öffnen. Der Abstand der beiden Dachträger muss zwischen 55,7 cm und 93,3 cm betragen, TÜV geprüft und erfüllt die Anforderungen der City-Crash-Norm: ECE-R26. ECE-R61. Maße (L/B/H) 228,5 x 94,8 x 38,4 cm Best.-Nr.: PW308-00017</p>	1.245,-
HECKFAHRRADTRÄGER	Euro*
<p>Thule® Heckfahrradträger, faltbar Mit Toyota Logo, einfach in der Montage, Handhabung und Lagerung; geeignet für bis zu zwei Fahrräder inkl. E-Bikes; praktischer Abklappmechanismus, diebstahlsicher, max. Zuladung: 60 kg, City-Crash-getestet, bei Nichtbenutzung kann der Fahrradträger zusammengeklappt in der Sporttasche (separat erhältlich) verstaut werden; nur in Verbindung mit Anhängenzugvorrichtung Best.-Nr.: PW962-02001</p>	655,-
<p>Heckfahrradträger ARIMERO 202 von ÜBLER Für 2 Fahrräder, nicht erweiterbar, max. Gewicht pro Fahrrad: 30 kg, max. Zuladung insgesamt: 60 kg, Eigengewicht: nur 13,5 kg, 60 Grad abklappbar. Abstand zwischen den Radschienen 22 cm. Mindeststützlast: 50 kg (wobei dann die Zuladung minimiert werden muss), für Rahmen bis 75 mm Rundrohr oder 80 x 45 mm Ovalrohr. Maße offen: 770 mm x 1.190 mm x 640 mm, gefaltet: 240 mm x 630 mm x 640 mm Best.-Nr.: DENG5-02711-01</p>	715,-
<p>Heckfahrradträger ARIMERO 203 von ÜBLER Für 3 Fahrräder, nicht erweiterbar, max. Gewicht pro Fahrrad: 30 kg, max. Zuladung insgesamt: 54 kg, Eigengewicht: nur 16,5 kg, 60 Grad abklappbar. Abstand zwischen den Radschienen 22 cm. Mindeststützlast: 50 kg (wobei dann die Zuladung minimiert werden muss), für Rahmen bis 75 mm Rundrohr oder 80 x 45 mm Ovalrohr, Spannhebelverschluss mit Diebstahlsicherung Maße offen: 770 mm x 1.190 mm x 790 mm, gefaltet: 240 mm x 630 mm x 790 mm Best.-Nr.: DENG5-02712-01</p>	860,-
<p>Heckfahrradträger ARIMERO 402 von ÜBLER Für 2 Fahrräder, nicht erweiterbar, max. Gewicht pro Fahrrad: 30 kg, max. Zuladung insgesamt: 60 kg, Eigengewicht: nur 13 kg, 60 Grad abklappbar. Abstand zwischen den Radschienen 22 cm. Mindeststützlast: 50 kg (wobei dann die Zuladung minimiert werden muss), innovativer, hebelloser Verschluss auf der AVZ. Maße offen: 690 mm x 1.180 mm x 560 mm, gefaltet: 200 mm x 610 mm x 600 mm Best.-Nr.: DENG5-02713-01</p>	785,-
<p>Heckfahrradträger ARIMERO 403 von ÜBLER Für 3 Fahrräder, nicht erweiterbar, max. Gewicht pro Fahrrad: 30 kg, max. Zuladung insgesamt: 54 kg, Eigengewicht: nur 16 kg, 60 Grad abklappbar. Abstand zwischen den Radschienen 19/18 cm. Mindeststützlast: 50 kg (wobei dann die Zuladung minimiert werden muss), innovativer, hebelloser Verschluss auf der AVZ. Maße offen: 840 mm x 1.180 mm x 710 mm, gefaltet: 210 mm x 610 mm x 760 mm Best.-Nr.: DENG5-02714-01</p>	940,-

\*Preisangaben in €. Preisangaben inkl. 19% MwSt. sind unverbindliche Preisempfehlungen der Toyota Deutschland GmbH, Toyota-Allee 2, 50858 Köln zzgl. Überführungskosten, zum Zeitpunkt der Veröffentlichung (siehe Rückseite). **Preisangaben zzgl. Montagekosten:** Individuelle Händlerpreise sowie evtl. anfallende Montagekosten auf Anfrage bei Ihrem Toyota Vertragshändler.

Weitere Informationen zu unserem  
**TOYOTA ORIGINAL ZUBEHÖR**  
finden Sie auf [toyota.de](http://toyota.de). Einfach den QR-Code  
scannen und Topangebote entdecken.



[toyota.de/zubehoer](http://toyota.de/zubehoer)



## ZUBEHÖR

KAROSSERIEOPTIK	Euro*
Mit Dekoraufklebern für Fahrzeugkarosserien können Sie Ihrem Fahrzeug einen individuellen Look verleihen und es von anderen Fahrzeugen abheben	
Aufkleber First-Edition (Gelb-Orange-Rot), für die D-Säule Best.-Nr.: PW18A-60030	70,-
Aufkleber First-Edition (Blau), für die D-Säule Best.-Nr.: PW18A-60040	75,-
Dekoraufkleber, blau, seitlich Best.-Nr.: PW18A-60020	765,-
Dekoraufkleber, Gelb-Orange-Rot, seitlich Best.-Nr.: PW18A-60010	765,-

KAROSSERIESCHUTZ / DESIGN	Euro*
Schutzfolie für Türgriffmulden, vorn, transparent Wehrt kleine Kratzer ab, die häufig durch Autoschlüssel oder Schlüsselbunde verursacht werden, so dass der Fahrzeuglack unbeschädigt bleibt, Satz à 2 Stück Best.-Nr.: PW174-47000	15,-
Türkantenschutzfolien, transparent Schützt vor Beschädigung bei Türöffnung, Satz á 4 Stück Best.-Nr.: PW174-60010	60,-
Frontschürzenschutzfolien, transparent Best.-Nr.: PW178-60010	135,-
Motorhaubkantenschutzfolie, transparent Best.-Nr.: PW175-60010	185,-
Spiegelkappenschutzfolien, transparent Best.-Nr.: PW169-60010	60,-
Dachkantenschutzfolie, transparent Best.-Nr.: PW17A-60010	80,-
Seitenzierleisten, schwarz Best.-Nr.: PW170-60000	55,-
Windabweiser, vorn & hinten Best.-Nr.: PW162-60009 (Windabweiser) Best.-Nr.: PW162-60012 (Befestigungskit)	210,-

\*Preisangaben in €. Preisangaben inkl. 19% MwSt. sind unverbindliche Preisempfehlungen der Toyota Deutschland GmbH, Toyota-Allee 2, 50858 Köln zzgl. Überführungskosten, zum Zeitpunkt der Veröffentlichung (siehe Rückseite). **Preisangaben zzgl. Montagekosten:** Individuelle Händlerpreise sowie evtl. anfallende Montagekosten auf Anfrage bei Ihrem Toyota Vertragshändler.

Weitere Informationen zu unserem  
**TOYOTA ORIGINAL ZUBEHÖR**  
finden Sie auf [toyota.de](http://toyota.de). Einfach den QR-Code  
scannen und Topangebote entdecken.



[toyota.de/zubehoer](http://toyota.de/zubehoer)





## ZUBEHÖR

LEICHTMETALLFELGEN	Euro*
18-Zoll Leichtmetallfelge, 6-Speichendesgin, Schwarz Matt Best.-Nr.: PW457-60007-YB	275,-
20-Zoll Leichtmetallfelge, 6-Speichen-V-Design, Schwarz Matt Oberflächenpoliert Best.-Nr.: PW457-60008-LB	340,-
Radmuttern, pro Felge 6 Stück bestellen Best.-Nr.: 90942-01121	14,40
Nabenkappe Best.-Nr.: 42603-60730	28,60
FELGENZUBEHÖR	Euro*
Reifendruck-Warnsystem (TPMS) Luftdrucksensoren, die den Reifendruck überwachen und auf fehlerhafte Reifen hinweisen, Satz à 4 Stück Best.-Nr.: 42607-02070-VK	225,-
Felgenschlösser Einfacher Schutz: der diebstahlhemmende Radmutternschlosssatz für die Toyota Original Leichtmetallfelgen, Satz à 4 Stück Best.-Nr.: PW456-00021 (Schwarz) Best.-Nr.: PW456-00020 (Chrom)	190,- 150,-
TOYOTA PROTECT	Euro*
Eine neue Technologie, die eine molekulare Verbindung mit der Fahrzeuglackierung eingeht und diese sowie die Leichtmetallfelgen und die Innenraumtextilien versiegelt, einmalige Versiegelung hält bis zu 5 Jahre und hilft, das Fahrzeug einfacher zu pflegen und zu reinigen ProTect-Lackversiegelung, zzgl Montagekosten für ca. 60 Minuten ProTect-Leichtmetallfelgenschutz, zzgl Montagekosten für ca. 15 Minuten (Füllmenge ist für 10 Fahrzeuge ausgelegt) ProTect-Innenraumtextilschutz, zzgl Montagekosten für ca. 25 Minuten	Preis auf Anfrage
Best.-Nr.: Bitte fragen Sie Ihren Händler Best.-Nr.: Bitte fragen Sie Ihren Händler Best.-Nr.: Bitte fragen Sie Ihren Händler	

\*Preisangaben in €. Preisangaben inkl. 19% MwSt. sind unverbindliche Preisempfehlungen der Toyota Deutschland GmbH, Toyota-Allee 2, 50858 Köln zzgl. Überführungskosten, zum Zeitpunkt der Veröffentlichung (siehe Rückseite).

**Preisangaben zzgl. Montagekosten:** Individuelle Händlerpreise sowie evtl. anfallende Montagekosten auf Anfrage bei Ihrem Toyota Vertragshändler.

# ZUBEHÖR

PANNENARTIKEL	Euro*
Pannentasche Im Notfall alles sofort griffbereit: Warndreieck mit Einklappmechanismus, reflektierende Sicherheitswarnweste und Verbandsmaterial (gemäß StVO) Best.-Nr.: PW022-00062	30,-
Reifenreparatur-Set (inklusive Kompressor) Best.-Nr.: 42606-F4911	85,-
Reifenreparatur-Dichtmittel 450 cc Best.-Nr.: 42606-F4041	45,-
Sicherheitswarnweste Mit reflektierenden Signalstreifen aus 100 % Polyester, entspricht DIN EN 471. Das Mitführen einer Sicherheitswarnweste im Fahrzeug ist gesetzlich vorgeschrieben! Best.-Nr.: PW022-00052	10,-
Verbandskissen Griffbereit und einfach zu verstauen, erfüllt die gesetzlichen Vorschriften nach StVO Best.-Nr.: PW022-00056	20,-
Warndreieck Im Notfall griffbereit, mit Einklappmechanismus Best.-Nr.: PW022-00068	10,-
Warnblinkleuchte mit 9 V Batterie, haftet per Magnet Best.-Nr.: PW023-00000	40,-
Nothammer PLUS Die Scheibe wird zerstört durch Schlagen des Lifehammers mit dem Hammerkopf aus Kohlenstoffstahl gegen die Scheibe. Zusätzlich ist er mit einem Sitzgurtmesser ausgestattet. TÜV geprüft, inklusive Befestigung Best.-Nr.: PW023-00010	20,-
Nothammer EVOLUTION Durch Drücken dieses Lifehammers gegen die Scheibe springt ein keramischer Hammerkopf heraus und zerstört diese. Somit ist keine Ausholbewegung nötig. Zusätzlich ist er mit einem Sitzgurtmesser ausgestattet. Von Erwachsenen und Kindern gefahrlos einsetzbar. TÜV geprüft, inklusive Befestigung Best.-Nr.: PW023-00011	30,-
Toyota Car Care Kit Inhalt: Je 500 ml Cockpitreiniger, Insektenentferner, Glasreiniger. Tuch sowie eine Toyota gebrandete Tasche Best.-Nr.: PZWIG-OKIT1-00	50,-

\*Preisangaben in €. Preisangaben inkl. 19% MwSt. sind unverbindliche Preisempfehlungen der Toyota Deutschland GmbH, Toyota-Allee 2, 50858 Köln zzgl. Überführungskosten, zum Zeitpunkt der Veröffentlichung (siehe Rückseite). **Preisangaben zzgl. Montagekosten:** Individuelle Händlerpreise sowie evtl. anfallende Montagekosten auf Anfrage bei Ihrem Toyota Vertragshändler.

Weitere Informationen zu unserem  
**TOYOTA ORIGINAL ZUBEHÖR**  
finden Sie auf [toyota.de](http://toyota.de). Einfach den QR-Code  
scannen und Topangebote entdecken.



[toyota.de/zubehoer](http://toyota.de/zubehoer)



## ZUBEHÖR

PANNENARTIKEL	Euro*
<p>Mobiles Batterieladegerät CTEK-Free Kann mit einem Solarpanel oder einer 12V Servicebatterie geladen und betrieben werden. Macht das Fahrzeug innerhalb von 15 Minuten wieder fahrbereit. Best.-Nr.: DENGSCFREE-19</p>	250,-
<p>Mobiles Batterieladegerät CTEK-MXS 3.8 Lädt Batterien bis zu 85 Ah mit Float/Pulse Erhaltungsladung Best.-Nr.: DENGSCMXS38-19</p>	85,-
<p>Mobiles Batterieladegerät CTEK-MXS 5.0 Lädt Batterien bis zu 110 Ah mit automatischem Temperatursensor Best.-Nr.: DENGSCMXS50-19</p>	105,-
FREIZEIT UND CAMPING	Euro*
<p>ARB Aluminiumklapptisch, inkl. Tragetasche Maße: 86 x 70 x 70 cm, stabiler Aluminium-Klapptisch mit robuster, wärmebeständiger Oberfläche. Durch die Querstreben für zusätzliche Stabilität ist er ideal für die Zubereitung beim Kochen geeignet. Geeignet für bis zu vier Personen bei gleichzeitig kleinem Packmaß (88 x 21 x 12,5 cm). Inkl. Tragetasche aus 600D Nylon PVC. Gewicht 3 kg, Belastbar bis 30 kg. Best.-Nr.: DENGSC02442-26</p>	175,-
<p>ARB Feldbett inkl. Schuhtasche (u. Transporttasche) Robuster und abriebfester Stoff (Material - Bezug: Polyamid) - Sehr komfortabel und schneller Auf- und Abbau in einem Arbeitsschritt - Liegefläche mit L: 211 cm x B: 82 cm, Höhe der Liegefläche 46 cm - Seitliche Tasche für Schuhe - Gestänge aus hochfestem Stahlrohr - Maximale Belastbarkeit: 150 Kg (Eigengewicht: ca. 10 Kg) - Packmaß: 105 cm x 21 cm x 21 cm Best.-Nr.: DENGSC02443-26</p>	200,-
<p>Camping Set Bestehend aus zwei Stühlen und einem Campingtisch Best.-Nr.: DENGSC02225-54</p>	110,-
<p>ARB Camping Stuhl In braun/schwarz, 150 kg Traglast, inkl. 1 Dosenhalter, Tragetasche. Packmaß 940 x 350 x 300mm, Gewicht 6,0 kg Best.-Nr.: DENGSC02316-26</p>	140,-
<p>ARB Campingstuhl „Base Camp Chair“ mit Getränkehalter inkl. Transporttasche, bis 150 kg Best.-Nr.: DENGSC02725-26</p>	95,-
<p>ARB Campingstuhl „Pinnacle Camp Chair“ mit Getränkehalter inkl. Transporttasche, bis 150 kg Best.-Nr.: DENGSC02726-26</p>	140,-

\*Preisangaben in €. Preisangaben inkl. 19% MwSt. sind unverbindliche Preisempfehlungen der Toyota Deutschland GmbH, Toyota-Allee 2, 50858 Köln zzgl. Überführungskosten, zum Zeitpunkt der Veröffentlichung (siehe Rückseite). **Preisangaben zzgl. Montagekosten:** Individuelle Händlerpreise sowie evtl. anfallende Montagekosten auf Anfrage bei Ihrem Toyota Vertragshändler.

# ZUBEHÖR

FREIZEIT UND CAMPING	Euro*
ARB Campingtisch „Pinnacle Camp Table“ (114 x 70cm), inkl. Tragetasche Best.-Nr.: DENG5-02727-26	170,-
ARB Simpson III Dachzelt inklusive Anbau verwendbar auf mindestens zwei originalen Dach-Basisträgern oder Querträgern. Nicht in Kombination mit einer Markise verbaubar. Liegefläche von 2,40 m x 1,40 m und einer Höhe von 1,30 m. Matratze und Bettwäsche verbleiben während der Fahrt im Zelt. Lieferumfang: ARB Dachzelt Simpson III inklusive Anbau, hochwertige Schaumstoffmatratze, Überzelt aus 300 D Polyester, eloxierten Aluminium-Teleskopstangen, Insektenschutzgitter, Aluminiumleiter, PVC Abdeckplane mit umlaufendem Reißverschluss und Spanngurten. Technische Daten: Zeltboden aus Vakuum-laminierten ABS Material, Größe geöffnet: L x B x H = 240 x 140 x 130 cm, Größe geschlossen: L x B x H = 120 x 140 x 35 cm, Gewicht: ca. 62 Kg, Zelt: PU beschichtetes Polyester/Baumwoll-Rip Stop Gewebe. Überzelt 300D Oxford Polyester, Eingang mit Insektenschutzgitter und Abdeckung, drei große seitliche Fenster mit Insektenschutzgitter, Sonnen- und Regenschutz Best.-Nr.: DENG5-02208-26	2.465,-
Hartschalendachzelt COLUMBUS Variant medium Montage auf mindestens zwei originalen Dach-Basisträgern oder Querträgern. Nicht in Kombination mit einer Markise verbaubar. Material: Airtex-Stoff. Großer variabler Eingang, inkl. Moskitonetz auf der Rückseite Lieferumfang: weiße Schale mit grauem Stoff. Mit hinterem Eingang, an den Seiten befindet sich jeweils eine Fenstertür, alle drei Seiten jeweils mit Reißverschluss und Moskitonetzen versehen. Mit praktischem Ablagenetz unter der Dachschale für Handtücher, Bücher etc. und LED-Leuchte Inkl. zusammen-/verstellbarer Leiter. Gewicht/Volumen: 57 kg/220 l Größe: 145 cm x 210 cm; geschlossen: 30 cm; geöffnet: 150 cm (für zwei Erwachsene und ein Kind geeignet) Best.-Nr.: DENG5-02256-26	4.250,-
Hartschalendachzelt AIRLANDER PLUS medium Montage auf mindestens zwei originalen Dach-Basisträgern oder Querträgern. Nicht in Kombination mit einer Markise verbaubar. Material: Airtex-Stoff. Variabler Eingang, inkl. Moskitonetz auf der Rückseite. Lieferumfang: weiße Schale mit grauem Stoff inkl. schalldichter Dämmung der Dachunterseite. Matratze aus High-Density-Schaumstoff mit Baumwollbezug, Kopfkissen, zwei Eingänge (rechts/links), zwei Fenster (vorn/hinten), alle vier mit Moskitonetzen und Reißverschlüssen. Ablagefach und verstellbare Leiter Größe: 145 cm x 210 cm; geschlossen: 30 cm; geöffnet: 92 cm (für zwei Erwachsene und ein Kind geeignet) Best.-Nr.: DENG5-02267-26	3.990,-
Hartschalendachzelt AIRTOP medium Montage auf mindestens zwei originalen Dach-Basisträgern oder Querträgern. Nicht in Kombination mit einer Markise verbaubar. Material: Airtex-Stoff. Großer variabler Eingang, inkl. Moskitonetz auf der Rückseite. Lieferumfang: weiße Schale mit carbongrauem Stoff. Drei Eingänge (rechts/links), hinten mit Reißverschlüssen. Zwei runde Fenster mit Moskitonetzen und Reißverschlüssen. Inkl. zusammen-/verstellbarer Leiter. Gewicht/Volumen: 59 kg/305 l Größe: 145 cm x 210 cm; geschlossen: 33 cm; geöffnet: 94 cm (für zwei Erwachsene und ein Kind geeignet) Best.-Nr.: DENG5-02277-26	3.990,-

\*Preisangaben in €. Preisangaben inkl. 19% MwSt. sind unverbindliche Preisempfehlungen der Toyota Deutschland GmbH, Toyota-Allee 2, 50858 Köln zzgl. Überführungskosten, zum Zeitpunkt der Veröffentlichung (siehe Rückseite). **Preisangaben zzgl. Montagekosten:** Individuelle Händlerpreise sowie evtl. anfallende Montagekosten auf Anfrage bei Ihrem Toyota Vertragshändler.

Weitere Informationen zu unserem  
**TOYOTA ORIGINAL ZUBEHÖR**  
finden Sie auf [toyota.de](http://toyota.de). Einfach den QR-Code  
scannen und Topangebote entdecken.



[toyota.de/zubehoer](http://toyota.de/zubehoer)



## ZUBEHÖR

FREIZEIT UND CAMPING	Euro*
<p>ARB Touring Markise Montage an zwei originalen Dach-Basisträgern oder Querträgern. Nicht in Kombination mit einem Dachzelt verbaubar. Material: polyurethan beschichtetes Polyester-Baumwolle, Mischgewebe in RiptStop Webart mit 300g/qm. Inklusive LED-Beleuchtung in 2 Farben und Montageteile, Heringe, Spannseile, Gewicht ca. 15 kg. Optional können zwei Seitenwände, eine Frontwand oder ein Zelt an der Markise befestigt werden, dadurch kann die verschattete Fläche oder der Nutzraum erweitert werden. Größe: 200 cm breit und 250 cm tief, beige, inklusive Schutzhülle mit Reißverschluss. Die maximale Länge der beiden Teleskopstangen beträgt 218 cm. Best.-Nr.: DENGS-02394-26</p>	725,-
<p>Navigator Organizer für Rückenlehne (Build-it Buddy) Praktisches Aufbewahrungssystem und schnelle Anbringung durch Riemen für die Kopfstütze und den Gummihaken an der Unterseite. 3x mittige Fächer: 2x offen, 1x mit Reißverschluss, Tasche mit großem Reißverschluss an der Unterseite, lässt sich flach in der Hälfte zusammenlegen und einfach verstauen, Maße: 42 cm x 67 cm (Taschentiefe 10 cm) Best.-Nr.: DENGS-02444-26</p>	129,-
<p>Seitenwand, beige für ARB Markise (kann rechts oder links montiert werden), ARB Windschutz seitlich Material: Polyurethan beschichtetes Polyester, Baumwolle Mischgewebe in RiptStop Webart mit 300g/qm, Größe: 210 cm breit und 250 cm hoch/tief Best.-Nr.: DENGS-02302-26</p>	160,-
<p>Frontwand beige für ARB Markise, ARB Windschutz vorn Material: Polyurethan beschichtetes Polyester, Baumwolle Mischgewebe in RiptStop Webart mit 300g/qm, Größe: 200 cm breit und 250 cm hoch/tief (nur eine verwendbar) Best.-Nr.: DENGS-02303-26</p>	135,-
<p>Trapezmarkise, Kuppelmarkise SUNSEEKER In Khaki, inklusive 2 Teleskopstangen, 2 Abspannseilen, 2 Heringen, vorn 255 cm lang (am Fahrzeug ca. 135 cm) x 250 cm tief Best.-Nr.: DENGS-02233-26</p>	420,-
<p>Rhino Rack Sunseeker Markise In Khaki, inklusive 2 Teleskopstangen, 2 Abspannseilen, 2 Heringen, 250 cm lang x 210 cm tief Hinweis: Der Überhang nach vorn und hinten und der Montageabstand dürfen maximal 70 cm betragen. Gegebenenfalls ist ein dritter Dach-Basisträger zu verwenden oder eine Umplatzierung der Querträger notwendig. Best.-Nr.: DENGS-02234-26</p>	495,-
<p>ARB Deluxe Markisenzelt beige, mit Boden, wird an der ARB Markise befestigt. Material: Polyurethan beschichtetes 300D Polyester (Oxford). Mit integrierten Fliegengittern, Boden, kleinen Staufächern an einer Seite. Die Wände können geschlossen oder auch ausgestellt werden. Durchgang zum Fahrzeug kann ebenfalls geschlossen werden. An drei Seiten sind Fliegengitter vorhanden, die geöffnet werden können. Größe: Breite 200 cm, tiefe 250 cm Best.-Nr.: DENGS-02304-26</p>	380,-

\*Preisangaben in €. Preisangaben inkl. 19% MwSt. sind unverbindliche Preisempfehlungen der Toyota Deutschland GmbH, Toyota-Allee 2, 50858 Köln zzgl. Überführungskosten, zum Zeitpunkt der Veröffentlichung (siehe Rückseite).

**Preisangaben zzgl. Montagekosten:** Individuelle Händlerpreise sowie evtl. anfallende Montagekosten auf Anfrage bei Ihrem Toyota Vertragshändler.

# ZUBEHÖR

FREIZEIT UND CAMPING	Euro*
<p>Kühlbox ARB ZERO SINGLE 44 Liter            Spannung: 12 V, 24 V &amp; 230 V; Stromaufnahme: 0,8 Ah; Energieeffizienz: A++            Temperaturbereich: +10 °C bis -22 °C; Kühlsystem: Kompressor (Secop)            Außenmaße ca. (L x B x H): 675 x 423 x 496 mm            Hauptfach ca. (L x B x H): 482 mm x 292 mm x 203 mm            Kleinfach ca. (L x B x H): 316 x 292 x 180 mm            Gewicht: 21,6 kg; Farbe: beige, anthrazit; Stahlblech pulverbeschichtet            Tiefentladeschutz            Best.-Nr.: DENG5-02438-26</p>	1.245,-
<p>Kühlbox ARB ZERO SINGLE 60 Liter            Spannung: 12 V, 24 V &amp; 230 V; Stromaufnahme: 0,8 Ah; Energieeffizienz: A++            Temperaturbereich: +10 °C bis -22 °C; Kühlsystem: Kompressor (Secop)            Außenmaße ca. (L x B x H): 755 mm x 469 mm x 496 mm            Hauptfach ca. (L x B x H): 580 mm x 326 mm x 197 mm            Kleinfach ca. (L x B x H): 402 mm x 326 mm x 180 mm            Gewicht: 24,6 kg; Farbe: beige, anthrazit; Stahlblech pulverbeschichtet            Tiefentladeschutz            Best.-Nr.: DENG5-02439-26</p>	1.340,-
<p>Kühlbox ARB ZERO DUAL 69 Liter            Spannung: 12 V, 24 V &amp; 230 V; Stromaufnahme: 2,9 Ah; Energieeffizienz: A+            Temperaturbereich: +10 °C bis -22 °C; Kühlsystem: Kompressor (Secop)            Außenmaße ca. (L x B x H): 755 mm x 469 mm x 564 mm            Hauptfach ca. (L x B x H): 380 mm x 326 mm x 264 mm            Kleinfach ca. (L x B x H): 202 mm x 326 mm x 180 mm            Gerfrierfach: 170 mm x 326 mm x 444 mm            Gewicht: 28,3 kg; Farbe: beige, anthrazit; Stahlblech pulverbeschichtet            Tiefentladeschutz und integrierte Bluetoothfähigkeit            Best.-Nr.: DENG5-02440-26</p>	1.660,-

\*Preisangaben in €. Preisangaben inkl. 19% MwSt. sind unverbindliche Preisempfehlungen der Toyota Deutschland GmbH, Toyota-Allee 2, 50858 Köln zzgl. Überführungskosten, zum Zeitpunkt der Veröffentlichung (siehe Rückseite). **Preisangaben zzgl. Montagekosten:** Individuelle Händlerpreise sowie evtl. anfallende Montagekosten auf Anfrage bei Ihrem Toyota Vertragshändler.

Weitere Informationen zu unserem  
**TOYOTA ORIGINAL ZUBEHÖR**  
 finden Sie auf [toyota.de](http://toyota.de). Einfach den QR-Code  
 scannen und Topangebote entdecken.



[toyota.de/zubehoer](http://toyota.de/zubehoer)



# ZUBEHÖR

FREIZEIT UND CAMPING	Euro*
<p>Kühlbox ARB ZERO DUAL 96 Liter            Spannung: 12 V, 24 V &amp; 230 V; Stromaufnahme: 3,1 Ah; Energieeffizienz: A+            Temperaturbereich: +10 °C bis -22 °C; Kühlsystem: Kompressor (Secop)            Außenmaße ca. (L x B x H): 935 mm x 548 mm x 509 mm            Hauptfach ca. (L x B x H): 354 mm x 403 mm x 209 mm            Kleinfach ca. (L x B x H): 176 mm x 403 mm x 180 mm            Gefrierfach: 354 mm x 403 mm x 389 mm            Gewicht: 32,9 kg; Farbe: beige, anthrazit; Stahlblech pulverbeschichtet            Tiefentladeschutz und integrierte Bluetoothfähigkeit            Best.-Nr.: DENG-02441-26</p>	1.805,-
HUNDEZUBEHÖR	Euro*
<p>Rücksitzbankschondecke            Allside Comfort, Toyota gebrandet, strapazierfähige Oberfläche, robustes Material, schnelle und einfache Befestigung            Best.-Nr.: DENG-02357-57</p>	109,-
HUNDESICHERHEITSGURT	Euro*
<p>Hundesicherheitsgurt            Allsafe Comfort, in Rot, Toyota gebrandet, Hochfeste Verbindungsteile aus verchromtem Stahl, leicht am Autosicherheitsgurt zu befestigen, tiergerechtes Design. Größe: S, für kleine Hunde wie Malteser, Dackel und Terrier            Best.-Nr.: DENG-02358-57</p>	79,-
<p>Hundesicherheitsgurt            Allsafe Comfort, in Rot, Toyota gebrandet, hochfeste Verbindungsteile aus verchromtem Stahl, leicht am Autosicherheitsgurt zu befestigen, tiergerechtes Design. Größe: M, für mittelgroße Hunde wie Visla, Beagle und Cockerspaniel            Best.-Nr.: DENG-02359-57</p>	95,-
<p>Hundesicherheitsgurt            Allsafe Comfort, in Rot, Toyota gebrandet, hochfeste Verbindungsteile aus verchromtem Stahl, leicht am Autosicherheitsgurt zu befestigen, tiergerechtes Design. Größe: L, für große Hunde wie Labrador, Dobermann, Schäferhund und Rottweiler            Best.-Nr.: DENG-02360-57</p>	99,-

\*Preisangaben in €. Preisangaben inkl. 19% MwSt. sind unverbindliche Preisempfehlungen der Toyota Deutschland GmbH, Toyota-Allee 2, 50858 Köln zzgl. Überführungskosten, zum Zeitpunkt der Veröffentlichung (siehe Rückseite). **Preisangaben zzgl. Montagekosten:** Individuelle Händlerpreise sowie evtl. anfallende Montagekosten auf Anfrage bei Ihrem Toyota Vertragshändler.

**JETZT LIFESTYLE- &  
MERCHANDISEARTIKEL  
ONLINE KAUFEN**



collection.toyota-europe.com/de/



## ZUBEHÖR

HUNDERAMPEN	Euro*
Hunderampe Dog Walk, Toyota gebrandet, hochwertige 3-teilige Teleskophunderampe, stufenlos verstellbar von 73 bis 163 cm. Maße: Breite 41 cm x Höhe 12 cm, Gewicht: 5,9 kg Best.-Nr.: DENG5-02365-57	209,-
Hunderampe Dog Walk XL, Toyota gebrandet, hochwertige 3-teilige Teleskophunderampe, stufenlos verstellbar von 83 bis 193 cm. Maße: Breite 41 cm x Höhe 12 cm, Gewicht: 7,4 kg Best.-Nr.: DENG5-02366-57	229,-
HUNDETRANSPORTBOXEN	Euro*
Einzel-Hundebox VarioCage, Gr. SXS Mit abschließbarem Sicherheitsschloss und Notausstieg, Crashtest erprobt. Maße: Breite 55,5 cm x Tiefe 73-99 cm x Höhe 59 cm, Gewicht: 17 kg Best.-Nr.: DENG5-02367-57	639,-
Einzel-Hundebox VarioCage, Gr. SL Mit abschließbarem Sicherheitsschloss und Notausstieg, Crashtest erprobt. Maße: Breite 55,5 cm x Tiefe 76-103 cm x Höhe 65 cm, Gewicht: 19 kg Best.-Nr.: DENG5-02368-57	659,-
Doppel-Hundebox VarioCage, Gr. M Sicherer Hundetransport durch schützende Deformationszone, Komfortable Box mit Befestigungsgurt, Crashtest erprobt. Maße: Breite 93 cm x Tiefe 76-103 cm x Höhe 65 cm, Gewicht: 32 kg Best.-Nr.: DENG5-02369-57	799,-
Doppel-Hundebox VarioCage, Gr. L Sicherer Hundetransport durch schützende Deformationszone, Komfortable Box mit Befestigungsgurt, Crashtest erprobt. Maße: Breite 99 cm x Tiefe 76-103 cm x Höhe 65 cm, Gewicht: 33 kg Best.-Nr.: DENG5-02370-57	849,-

\*Preisangaben in €. Preisangaben inkl. 19% MwSt. sind unverbindliche Preisempfehlungen der Toyota Deutschland GmbH, Toyota-Allee 2, 50858 Köln zzgl. Überführungskosten, zum Zeitpunkt der Veröffentlichung (siehe Rückseite). **Preisangaben zzgl. Montagekosten:** Individuelle Händlerpreise sowie evtl. anfallende Montagekosten auf Anfrage bei Ihrem Toyota Vertragshändler.

Weitere Informationen zu unserem  
**TOYOTA ORIGINAL ZUBEHÖR**  
finden Sie auf [toyota.de](http://toyota.de). Einfach den QR-Code  
scannen und Topangebote entdecken.



[toyota.de/zubehoer](http://toyota.de/zubehoer)





DIE TECHNIK	2,8-l-Diesel
<b>ANTRIEBSTECHNOLOGIE</b>	
Motorentechnologie	D-4D
Motor	4-Zylinder DOHC
Ventile	16
Hubraum in ccm	2.755
Max. Leistung, kW (PS) bei min <sup>-1</sup>	150 (204)/3.000
Max. Drehmoment, Nm bei min <sup>-1</sup>	500/1.600–2.800 (Automatikgetriebe)
Kraftübertragung	8-Stufen-Automatikgetriebe
Höchstgeschwindigkeit in km/h	175
<b>ENERGIEVERBRAUCH UND EMISSIONEN**</b>	
Kraftstoffart/Gemischbildung	Diesel/Direkteinspritzung mit Common-Rail-Technologie
Kraftstoffbehälter in l	80
Energieverbrauch in l/100 km	
- Kombiniert	11
- Innenstadt (niedrig)	13,4
- Stadtrand (mittel)	10,6
- Landstraße (hoch)	9,5
- Autobahn (Höchstwert)	11,7
CO <sub>2</sub> -Emissionen, kombiniert g/km	288
CO <sub>2</sub> -Klasse	G
Schadstoffarm nach Abgasnorm	EURO 6 AM
<b>ANTRIEB UND ACHSEN</b>	
Antriebsart	Allradantrieb, permanent
Vorderachse	Einzelradaufhängung mit Doppelquerlenker
Hinterachse	Starrachse mit Schraubenfedern (bei TEC-Edition Luftfedern), 4 Lenkern und Panhardstab

\*\* Bei den Angaben handelt es sich um vorläufige Werte nach dem WLTP-Prüfverfahren. Das Fahrzeug ist noch nicht final homologiert. Finale WLTP-Werte werden zum voraussichtlichen Marktstart im Juli 2024 erwartet.

DIE TECHNIK	2,8-l-Diesel
<b>VOLUMINA UND GEWICHTE</b>	
Leergewicht in kg <sup>1)</sup>	2.330-2.550
Zulässiges Gesamtgewicht	3.100-3.150
Anzahl Sitzplätze	5/7 <sup>2)</sup>
<b>MAX. LASTEN IN KG</b>	
Achslast vorn/hinten	1.450/1.800
Dachlast/Stützlast	80/120
<b>KOFFERRAUMVOLUMEN IN L (VDA-METHODE)</b>	
– bei versenkter 2. Sitzreihe, dachhoch	1.934 (5-Sitzer)
– bei versenkter 2. und 3. Sitzreihe, dachhoch	1.833 (7-Sitzer)
– bei aufgestellter 2. Sitzreihe, dachhoch	1.151 (5-Sitzer)/974 (7-Sitzer)
– bei aufgestellter 2. Sitzreihe, fensterhoch	1.151 (5-Sitzer)/974 (7-Sitzer)
– bei aufgestellter 3. Sitzreihe, fensterhoch	104 (7-Sitzer)
<b>OFF-ROAD-EIGENSCHAFTEN</b>	
Böschungswinkel	
– vorn	31°
– hinten	17°
Rampenwinkel	25°
Steigfähigkeit/Kippwinkel	42°/42°
Mindestbodenfreiheit in mm	215
Wattiefe in mm	700
Achsübersetzung	3,909
<b>GETRIEBEÜBERSETZUNG</b>	
Rückwärtsgang /Geländeuntersetzung	3,224/2,566

<sup>1)</sup>Ausstattungsabhängig, Leergewicht inkl. 75 kg für den Fahrer.

<sup>2)</sup>Bei optionaler 3. Sitzreihe.

## DAS GLOSSAR

### D-4D

#### D-4D-Technologie

Der Dieselmotor ist mit piezoelektrischen Einspritzventilen der jüngsten Generation ausgestattet. Sie erlauben eine noch präzisere Regulierung des eingespritzten Kraftstoffvolumens sowie des Einspritzzeitpunkts. Zugleich ermöglicht der höhere Einspritzdruck des Common-Rail-Systems von 2.000 bar verbesserte Einspritzvorgänge. Der Dieselmotor ist mit einem Rußpartikelfilter ausgestattet und erfüllt die Euro-6-Abgasrichtlinie.



#### Geländeabhängiges Geschwindigkeitsregelsystem (Crawl-Control)

Das Crawl-Control-System hält die Fahrgeschwindigkeit im Off-Road-Betrieb selbsttätig konstant. Bei eingeschalteter Unterbrechung kann der Fahrer zwischen fünf Geschwindigkeitsstufen wählen. Die automatische Funktion regelt und steuert die Motorleistung und den Bremsengriff, wodurch ein Höchstmaß an Fahrzeugstabilität erreicht wird. Der Fahrer wird entlastet, weil er Gas- und Bremspedal nicht betätigen muss und sich voll auf das Lenken konzentrieren kann.



#### Allradantrieb, permanent

Für eine optimale Bodenhaftung verteilt das Differential die Motorkraft je nach Bedarf auf Vorder- und Hinterachse. Im Normalfall wird die Kraft im Verhältnis von 40:60 verteilt. Um wirklich jeder Geländebeschaffenheit gerecht zu werden, kann die Verteilung zwischen 50:50 und 30:70 variiert werden. Das Ergebnis: ausgezeichnetes Fahrverhalten auf verschneitem oder schlechtem Untergrund, mehr Fahrstabilität bei Kurven- und Geradeausfahrt sowie verbessertes Beschleunigungs- und Anfahrverhalten.



#### Dynamische Fahrwerkskontrolle (KDSS)

Das KDSS-System (Kinetic-Dynamic-Suspension) passt in Abhängigkeit von der Karosserieneigung und dem Federweg der Räder die Stabilisatorwirkung optimal der Fahrsituation an. Es besteht im Wesentlichen aus jeweils einem Hydraulikzylinder am Stabilisator der Vorder- und Hinterachse, die miteinander verbunden sind. Die seitliche Karosserieneigung, z.B. bei Kurvenfahrt, wird unterdrückt, und die maximale Verschränkung der Räder resultiert in exzellenten Off-Road-Eigenschaften.



#### Torsen®-Zentraldifferential

Das Differential sorgt bei Kurvenfahrten für einen Drehzahlausgleich zwischen dem kurveninneren Rad und dem kurvenäußeren Rad. Allradgetriebene Fahrzeuge können neben einem Vorder- und Hinterachsdifferential zusätzlich über ein Zentraldifferential verfügen, das den Drehzahlunterschied zwischen Vorder- und Hinterachse bei Kurvenfahrt ausgleicht. Bei schlechtem Untergrund sorgen Differenzialsperren dafür, dass die Räder nicht durchdrehen, und gewährleisten einen gleichmäßigen Kraftfluss auf alle Räder.



#### Multi-Terrain-ABS

Das Multi-Terrain-ABS verhindert ein Blockieren der Räder beim Bremsen, unabhängig von der Fahrbahnbeschaffenheit. Dies geschieht durch eine gezielte und optimale Anpassung des Bremsdrucks auf die Radbremszylinder bei einer Gefahrenbremsung. Beim Bremsen auf widrigen Untergründen wie z.B. Sand, Schotter oder Matsch wird automatisch die optimale Bremscharakteristik durch das Multi-Terrain-ABS gewählt. Der Fahrer erfährt damit ein verbessertes Bremsgefühl, und die Bremswirkung wird in diesen Situationen wesentlich erhöht.

## DAS GLOSSAR



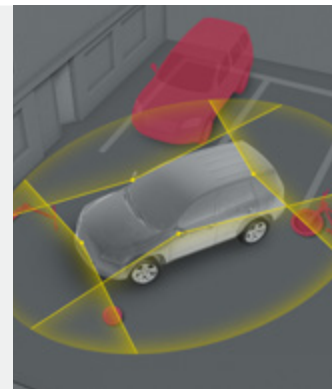
### Elektronische Berganfahrkontrolle (HAC) und elektronische Bergabfahrkontrolle (DAC)

Beim Anfahren am Berg verhindert HAC ein unkontrolliertes Zurückrollen. Beginnt das Fahrzeug rückwärts zu rollen, wird das HAC-System aktiviert, und es erfolgt ein gezielter Eingriff durch das ABS. Das Rückwärtsrollen wird beim Loslassen des Bremspedals für 5 Sekunden auf eine minimale Geschwindigkeit reduziert. Die Bergabfahrkontrolle (DAC) regelt die Fahrzeuggeschwindigkeit bei Bergabfahrt. Durch den Eingriff des ABS-Systems wird die Geschwindigkeit bei ca. 7 km/h konstant gehalten.



### A-TRC (aktive Antriebsschlupfregelung)

A-TRC wirkt in Verbindung mit der elektronischen Stabilitätskontrolle (VSC) bei allradgetriebenen Fahrzeugen auf alle vier Antriebsräder und sorgt damit für eine hohe Fahrzeugkontrolle im Geländeeinsatz. Das TRC-System (Traction-Control) verhindert ein Durchdrehen der Antriebsräder beim schnellen Anfahren oder Beschleunigen auf rutschiger oder unbefestigter Fahrbahn, während die elektronische Stabilitätskontrolle (VSC) die Fahrstabilität bei Kurvenfahrt verbessert.



### 360°-Kamera-System

Das 360°-Kamera-System verschafft dem Fahrer auch im Gelände einen umfassenden Überblick. Der TFT-Monitor empfängt mit vier externen Kameras (1 Frontkamera, 2 Seitenkameras, 1 Heckkamera) Bilder von der unmittelbaren Umgebung des Hilux. Der Monitor-Schalter am Lenkrad gewährleistet eine einfache Bedienung.



### Multi-Terrain-Select-System


Das Multi-Terrain-Select-System unterstützt den Fahrer im Gelände. Die Traktion wird durch angepasste Funktionen des A-TRC optimiert. Über einen Schalter am Lenkrad kann der Fahrer zwischen verschiedenen Modi wählen. So hilft das System dem Fahrer, auch schwierige Geländepassagen sicher zu meistern.

## DAS GLOSSAR



### Servolenkung, geschwindigkeitsabhängig (VFC)

Diese Technologie regelt den Druck der Lenkflüssigkeit in Abhängigkeit von Fahrgeschwindigkeit und Lenkbewegungen. Bei langsamen Geschwindigkeiten verringert sich der Druck, damit das Lenkrad einfacher bewegt werden kann. Bei höheren Geschwindigkeiten wird eine bessere Kontrolle des Fahrzeugs durch Erhöhung des Drucks erreicht. In Modus L4 (Untersetzungsgetriebe) wird ein konstanter Druck aufgebaut, um maximale Rückmeldung zu erzielen.



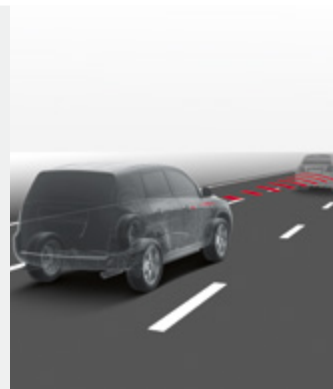
### Anhängerstabilisierungskontrolle

Im Anhängerbetrieb erkennt dieses Kontrollsystem, wenn der Anhänger aufgrund von Wind, holpriger Straße oder Lenkbewegungen ins Schlingern gerät, und wirkt dem durch Bremsengriffe und Kontrolle des Giermoments entgegen.



### Aktive Kopfstützen

Die aktiven Kopfstützen an den Vordersitzen verringern das Risiko eines Schleudertraumas bei einem Heckaufprall. Die Kopfstützen bewegen sich in diesem Fall nach vorn und aufwärts. Dadurch werden die Köpfe von Fahrer und Beifahrer weich aufgefangen. Das gefährliche Zurückschlagen des Kopfes wird reduziert.



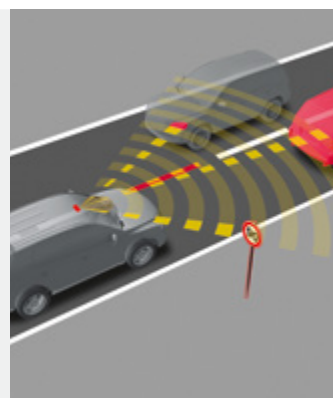
### Adaptive Geschwindigkeitsregelanlage

Die radargestützte adaptive Geschwindigkeitsregelanlage hält das Fahrzeug konstant auf einer zuvor eingestellten Geschwindigkeit und in einem definierten Sicherheitsabstand zum vorausfahrenden Fahrzeug. Das System passt Abstand und Geschwindigkeit durch selbsttätiges Bremsen und Beschleunigen variabel dem fließenden Verkehr an und beschleunigt bei freier Fahrt von selbst auf die ursprünglich eingestellte Reisegeschwindigkeit.



### Regensensor

Der Regensensor entlastet den Fahrer und steigert Sicherheit und Komfort, indem er die Intervallgeschwindigkeit der Scheibenwischer automatisch der von Sensoren gemessenen Regenintensität anpasst.



### Toyota Safety Sense

Das radar/kameragestützte aktive Assistenzsystem ist ein Pre-Crash Safety System mit Fußgängererkennung, welches per autonomer Notbremsung einen Unfall verhindert, oder dessen Folgen minimiert. Hinzu kommen ein Spurhalte-Assistent, eine Verkehrszeichenerkennung und ein Fernlicht-Assistent.

## DAS GLOSSAR



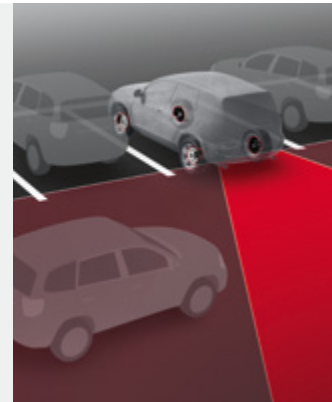
### Multimedia-Audiosystem Toyota Touch mit Rückfahrkamera

Dieses Multimedia-Audiosystem verfügt über eine USB-Schnittstelle und iPod®-Steuerung. Die lenkradintegrierten Bedienelemente für das Audiosystem und die Bluetooth®-Freisprecheinrichtung samt Audiostreaming gewährleisten eine sichere und komfortable Fahrt. Die integrierte Rückfahrkamera überträgt Bilder des rückwärtigen Verkehrsraums auf den 7,0"-Farbmonitor mit Touchscreen-Funktion.



### Smart-Key-System

Der Smart-Key ist der elektronische Schlüssel für den Land Cruiser. Einsteigen, Entsperrn des Lenkradschlosses, Deaktivierung der Wegfahrsperrung und Starten des Motors – all das ist möglich, ohne dass wie sonst üblich ein Schlüssel in die Hand genommen werden muss. Der Smart-Key muss lediglich in der Tasche mitgeführt werden. Nähert sich der Fahrer dem Fahrzeug, erkennt das System den richtigen Smart-Key und aktiviert alle entsprechenden Funktionen.



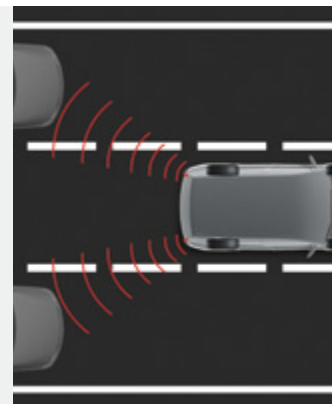
### Rückfahr-Assistent

Beim Zurücksetzen aus einer Parklücke erkennt der Rückfahr-Assistent über Radartechnik, wenn sich Fahrzeuge nähern, die weder in den Außenspiegeln noch im Rückfahrmonitor zu sehen sind, und aktiviert eine Warnanzeige in den Außenspiegeln.



### Navigationsystem Toyota Touch&Go

Das Multimedia-Audiosystem Toyota Touch kann durch ein Navigationssystem ergänzt werden. Gewünschte Ziele können direkt ausgewählt oder online über Google® Local Search auf dem schnellsten Weg erreicht werden. Zusätzlich bietet es eine erweiterte Sprachsteuerung, mit der sich Navigationsziele oder Musiktitel auswählen lassen. Durch die Text-to-Speech-Funktion liest das System SMS auch während der Fahrt vor.



### Spurwechselwarner

Dieses Assistenzsystem erhöht die Sicherheit des Fahrers beim Fahrbahnwechsel. Erkennen die Radarsensoren am Fahrzeugheck ein Fahrzeug im seitlichen oder hinteren Totwinkelbereich, leuchtet im betreffenden Seitenspiegel eine Warnanzeige auf. Befindet sich bei beabsichtigtem Fahrbahnwechsel ein Fahrzeug im Totwinkelbereich, werden Sie von den Anzeigen durch Blinken davor gewarnt.

## DER SERVICE

### QUALITÄT, SERVICE UND GARANTIEN

*Mit dem Kauf Ihres Toyota haben Sie gleichzeitig ein umfangreiches Service- und Garantieprogramm\* erworben. Es sorgt dafür, dass Sie jederzeit mobil bleiben.*

#### **GARANTIEN\* – geben Sicherheit:**

- 3-Jahres-Garantie bis 100.000 km (im ersten Jahr ohne Kilometerbegrenzung)
- 3-Jahres-Garantie auf die Lackierung
- 12-Jahres-Garantie gegen Durchrostung (von innen nach außen)

#### **TOYOTA RELAX GARANTIE\*\***

Als Beweis für die Qualität, Zuverlässigkeit und Langlebigkeit unserer Fahrzeuge erhalten Sie – bis zu einem maximalen Fahrzeugalter von 15 Jahren oder einer Laufleistung von 250.000 km – automatisch eine 12-monatige Toyota Relax Garantie, jedes Mal, wenn Sie die jährliche Inspektion bei uns durchführen lassen.

#### **Toyota EUROCARE – Soforthilfe bei Panne und Unfall:**

Damit Sie und Ihr Toyota immer mobil sind, haben wir ein umfangreiches Leistungspaket geschnürt. In den ersten 3 Jahren nach Erstzulassung können Sie sich dank Toyota EUROCARE\* rund um die Uhr und in ganz Europa\*\*\* auf einen umfangreichen Mobilitätsschutz verlassen.

#### **Keycare – hilft bei Verlust des Schlüssels:**

Sie haben Ihren Schlüssel verloren? Kein Problem! Der Schlüsselcode auf dem Anhänger und der Hinweis, dass der Finder diesen Schlüsselbund in den nächsten Briefkasten werfen möchte, vereinfachen vieles. Schon geht er an den Toyota Kundenservice (im Auftrag der Toyota Händler) und dann an Sie zurück.

#### **Originalteile – garantieren Qualität:**

- Toyota Original-Ersatzteile überzeugen durch werksgeprüfte Qualität und Passgenauigkeit
- Der Teile- und Zubehörservice von Toyota liefert i. d. R. innerhalb von 24 Stunden

#### **Wir helfen sofort an unsere Hotline:**

Selbst bei einem Toyota kann es mal passieren, dass Ihr Fahrzeug fahruntüchtig ist. Was dann? Wir helfen sofort, egal wann und ganz gleich wo – ein Anruf genügt: innerhalb Deutschlands gebührenfrei unter 0800/0 82 29 01, im Ausland unter +49 (0) 89/55 98 72 73. Den Rest regelt Toyota EUROCARE\* für Sie!

#### **Im Fall der Fälle ist Toyota für Sie da:**

- Wir kümmern uns um Ihr defektes Fahrzeug
- Wir besorgen einen Ersatzwagen und garantieren die Weiterreise
- Wir bezahlen die Übernachtung
- Wir versenden jedes Ersatzteil europaweit
- Wir stellen Ihnen einen Ersatzfahrer
- Wir unterstützen Sie auch nach einem Unfall

\* Es gelten die jeweils gültigen Garantie- und EUROCARE-Bedingungen, die Sie in der Bordliteratur Ihres Toyota finden. \*\* Es gelten die Toyota Relax Garantiebedingungen der Toyota Motors Europe S.A./N.V., Avenue du Bourget, Bourgetlaan 60, 1140 Brüssel, Belgien. Toyota Relax gilt für Toyota Fahrzeuge bis zu einem Fahrzeugalter von 15 Jahren oder einer Laufleistung von 250.000 km ab Erstzulassung. Weitere Details sowie die Garantiebedingungen erhalten Sie unter [toyota.de/relax](http://toyota.de/relax).

## DER SERVICE

LEASING, FINANZIERUNG UND VERSICHERUNG – WIR SIND DER ZUVERLÄSSIGE PARTNER, DER IMMER FÜR SIE DA IST



*Mit den komfortablen Mobilitätslösungen von Toyota Financial Services dürfen Sie sich in jeder Situation auf unkomplizierte Abwicklung und professionellen Service in bester Toyota Qualität freuen. Dabei bieten wir Ihnen alle Leistungen rund um Ihr neues Fahrzeug unkompliziert und zeitsparend aus einer Hand – direkt in Ihrem Toyota Autohaus. Freuen Sie sich auf individuelle Finanzierungen und Leasinglösungen, flexibel mit und ohne Services, mit Laufzeiten und Raten, die in Ihr Budget passen.*

### Toyota Easy Leasing – einfach nur für die Nutzung zahlen

Die intelligente Art des Autofahrens für Privatkunden ist Toyota Easy Leasing, denn damit profitieren Sie von einer günstigen Leasingrate und den Möglichkeiten eines Mobilitätskomplettpakets. Zur Gestaltung Ihres Leasingvertrags entscheiden Sie nicht nur, wie lange Sie Ihren Toyota leasen, sondern bestimmen auch die jährlichen Kilometer, die Sie fahren möchten. Mit den komfortablen Servicebausteinen können Sie den Umfang Ihrer Zusatzleistungen genau Ihren Bedürfnissen anpassen. Ihr Vorteil: Da Sie sich mit einem Leasing nur für die Nutzung Ihres Fahrzeugs entschieden haben, können Sie schon bald wieder auf ein neues Modell umsteigen. Als sinnvolle Ergänzung empfehlen wir zur Absicherung Ihrer Raten den Abschluss einer Leasingratenversicherung.

Unser Tipp für Gewerbetreibende: Mit KINTO One bieten wir Ihnen einen modernen Weg, ein Auto zu leasen und im Business durchzustarten. Sie müssen nur das Modell und das passende Servicepaket auswählen und die Laufzeit des Leasingvertrags festlegen, schon können Sie Ihr Fahrzeug abholen. Ab dann sind in der monatlichen Rate alle vereinbarten Leistungen inklusive und werden über die praktische Servicekarte von Ihrem teilnehmenden Toyota Partner ausgeführt.

### Toyota Easy Finanzierung – einfach wie für Sie gemacht

Wenn Sie Ihr Auto besitzen wollen, können Sie sich Ihre Finanzierung mit unserer Toyota Easy Finanzierung ganz nach Ihren Wünschen zusammenstellen – mit oder ohne Services bzw. Anzahlung und, wenn Sie möchten, mit einer langen Laufzeit für möglichst niedrige Raten.

Entscheiden Sie sich für die Toyota Easy Finanzierung inklusive eines Servicepakets, so profitieren Sie von attraktiven Raten, in denen Services, eine Mobilitätsgarantie und eine Anschlussgarantie bereits enthalten sind. Damit genießen Sie bei einer Laufzeit zwischen 36 und 60 Monaten den Komfort, beim nächsten Werkstattbesuch keine Rechnungen bezahlen zu müssen.

Anderenfalls können Sie die Toyota Easy Finanzierung mit individueller Laufzeit in allen Bereichen selbst gestalten. Durch eine Laufzeit zwischen 12 und 84 Monaten und eine frei festlegbare Höhe von Anzahlung und Schlussrate bleiben Sie mit einer konstanten monatlichen Rate jederzeit flexibel. Mit dem zusätzlichen Abschluss einer Restschuldversicherung schützen Sie sich und Ihre Familie vor finanziellen Engpässen.

Weitere Angebote unserer Finanzdienstleistungen finden Sie unter [toyota-bank.de](http://toyota-bank.de) – oder fragen Sie Ihren Toyota Händler.



### VERSICHERUNG – ausgezeichnete Schutz, schnell und zuverlässig


Zum perfekten Schutz Ihres Toyota bieten wir Ihnen eine hervorragende Versicherung, mit der Sie rundum optimal abgesichert sind.

Neben kompetenter Betreuung, schneller Hilfe und Service im Schadenfall können Sie sich mit „KaskoPlus“ zusätzlich einen Preisvorteil auf Ihre Versicherungsprämie sichern. So wird Ihnen im Schadenfall die Reparatur in Ihrer Toyota Fachwerkstatt garantiert. Ob Haftpflicht, Voll- oder Teilkasko: Wählen Sie nach Ihrem individuellen Bedarf und dem gewünschten Leistungsumfang zwischen den beiden Tarifvarianten „Serie“ und „Komfort“ sowie vielen attraktiven Zusatzbausteinen.

Unser Versprechen: Auf die Toyota Versicherung können Sie sich immer verlassen!

Weitere Informationen zur Versicherung finden Sie unter [www.toyota.de/finanzdienste/versicherung](http://www.toyota.de/finanzdienste/versicherung) oder erhalten Sie bei Ihrem Toyota Händler vor Ort.





[TOYOTA.DE/LANDCRUISER](https://www.toyota.de/landcruiser)

Wir lassen keine Fragen offen: Mehr Informationen zu unseren Fahrzeugen und weiteren Toyota Produkten erhalten Sie unter **0211 9750024**.  
Dort stehen wir Ihnen gern persönlich zur Verfügung – auch für die Vereinbarung einer Probefahrt. Weitere Informationen finden Sie auf [www.toyota.de](https://www.toyota.de)

Druckfehler, Irrtümer und Änderungen vorbehalten. Alle Preise inkl. 19% Mehrwertsteuer.  
Bei Erscheinen einer neuen Preisliste verlieren alle vorher erschienenen ihre Gültigkeit.

Stand: Juli 2024  
Artikel-Nr.: M20080p